

BİM'İN BAŞARI YOLCULUĞU SÜRÜYOR

BİM 2016 FAALİYET RAPORU



İçindekiler

BİM HAKKINDA

- 10 Başlıca Göstergeler
- 13 Geleceğe Yönelik Beklentiler ve Gerçekleşmeler
- 14 BİM'e Dair
- 16 Kurum Profili
- 17 Hizmet Felsefesi
- 18 Kilometre Taşları
- 20 Yönetim Kurulu Mesajı

TÜRKİYE'DE PERAKENDECİLİK SEKTÖRÜ

2016 YILINDA BİM

- 24 BİM'in Türkiye ve Yurt Dışı Operasyonları
- 26 Perakendecilikte BİM Farkı
- 28 2016 Yılı Faaliyetleri
- 34 Araştırma Geliştirme Faaliyetleri ve Ürün Yelpazesi
- 36 İnsan Kaynakları

KURUMSAL YÖNETİM

- 38 Risk Yönetimi ve İç Kontrol Mekanizması
- 40 Riskin Erken Saptanması Sistemi ve Komitesi Hakkında Denetçi Raporu
- 41 Pay Geri Alım Programları
- 41 Ortaklık Yapısı ve Yönetim Organı
- 44 Yatırımcı İlişkileri
- 45 Bağımsızlık Beyanları
- 46 Kurumsal Yönetim İlkeleri Uyum Raporu
- 57 Konsolide Finansal Tablolar ve Faaliyet Raporu Sorumluluk Beyanı
- 58 Yönetim Kurulu'nun Yıllık Faaliyet Raporu'na İlişkin Bağımsız Denetçi Raporu
- 59 Konsolide Finansal Tablolar ve Bağımsız Denetçi Raporu

Ticaret Unvanı: BİM Birleşik Mağazalar A.Ş.

Rapor Dönemi: 01 Ocak - 31 Aralık 2016

Ticaret Sicil No: 334499

İnternet Sitesi: www.bim.com.tr

Sermaye: 303.600.000 TL

Mersis No: 0175005184608645

“

Perakende sektörünün lideri BİM, depodan mağazaya, mağazadan evlere uzanan başarı yolculuğunu sürdürüyor. Depodan rafa, raftan evlere mutluluk, ekonomik fiyata ve kısa yoldan ulaşıyor.

”

MUTLU VE DOLU DOLU EVE DÖNÜŞLER

BİM, kurulduğu günden bu güne kaliteli ürünleri müşterilerine en uygun fiyatlara sunuyor. BİM'i tercih eden milyonların her gün dolu dolu alışveriş keyfiyle evlerine mutlu şekilde dönmeleri, bizi daha iyiyi yapma konusunda motive ediyor.



| EVLERE İYİLİK, SAĞLIK

Taze, sağlıklı ve kaliteli geniş ürün karmasını müşterilerle buluşturan BİM, özel markalı ürünleriyle de fark oluşturuyor. Fiyat fayda ilişkisi yüksek olan özel markalı ürünleri 7'den 77'ye herkes güvenle tüketiyor.



MÜŞTERİLERLE YAKIN KOMŞULUK

544'ü yurt dışında olmak üzere toplam 6.167 mağazayla hizmet veren BİM, müşterilerine her zaman yakın olmaya, perakende pazarında liderliğini sürdürmeye devam ediyor.



CEP'LERDE BİMCELL FARKI

Ev ekonomisine her anlamda katkı sağlamayı amaçlayan BİM, mobil iletişim markası Bimcell ile başarısını farklı bir alanda kanıtlıyor. 2016 yılında da abone tabanını genişleten Bimcell, yaklaşık 1,4 milyon aboneye ulaşmıştır.



Başlıca Göstergeler

“ BİM’in 2016 net satışları **%15 artarak 20.072 milyon TL** olarak gerçekleşmiştir.”

Net Satışlar (Milyon TL)

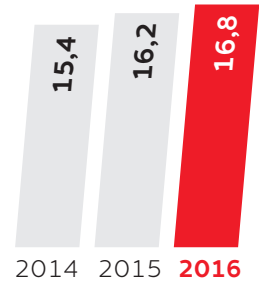
%15

BİM’in 2016 net satışları %15 artarak 20.072 milyon TL olarak gerçekleşmiştir.

NET SATIŞLAR (Milyon TL)



BRÜT Kâr MARJİ (%)

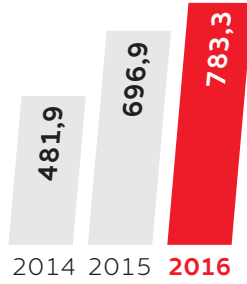


FVÖK (Milyon TL)

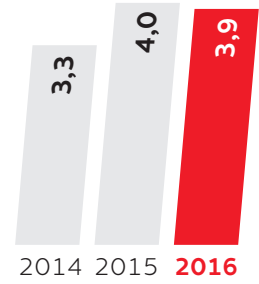
%12

BİM’in 2016 yılında FVÖK’ü %12 artarak 783,3 milyon TL’ye ulaşmıştır.

FVÖK (Milyon TL)



FVÖK MARJİ (%)



Net Kâr (Milyon TL)

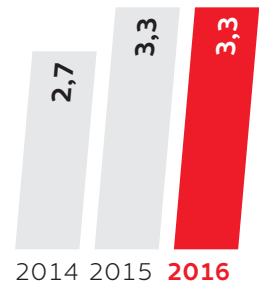
%15

BİM’in 2016 yılında net kârı %15 artarak 670,9 milyon TL’ye ulaşmıştır.

NET Kâr (Milyon TL)



NET Kâr MARJİ (%)



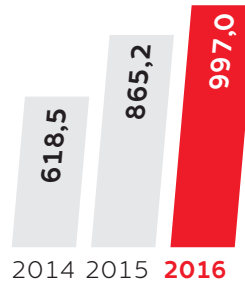
Finansal sonuçlar, SPK'nın Seri: II No: 14.1 tebliği çerçevesinde TMS/TFRS'ye uygun biçimde konsolide olarak hazırlanmaktadır. Tam konsolidasyon yöntemiyle konsolide edilen bağlı ortaklıklar, Fas'ta bulunan BİM Stores SARL ve Mısır'da bulunan BİM Stores LLC'de %100 iştirak oranlarına sahiptir. Her iki şirket de gıda perakendeciliği alanında faaliyetlerini sürdürmektedir.

FVAÖK

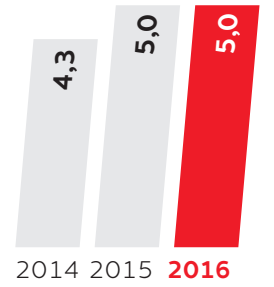
%15

BİM'in 2016 yılında FVAÖK'ü %15 artarak 997 milyon TL'ye ulaşmıştır.

FVAÖK (Milyon TL)



FVAÖK MARJİ (%)

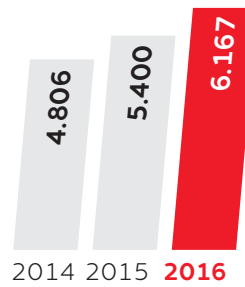


Mağaza Sayısı

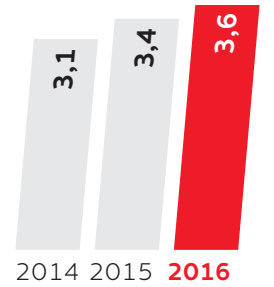
%14,2

2016 yılsonu itibarıyla yurt içinde 5.623 ve yurt dışında 544 olmak üzere toplam 6.167 mağazaya ulaşmıştır. Yurt içindeki mağazaların 21 adedi FİLE formatındaki mağazalardan oluşmaktadır.

MAĞAZA SAYISI



ORTALAMA GÜNLÜK MÜŞTERİ SAYISI (Milyon)



Çalışan Sayısı (*)

37.439

2016 yılsonu itibarıyla konsolide çalışan sayısı 37.439 olmuş olup 34.073 adedi Türkiye'deki operasyonlarda istihdam edilmiştir.

* 31.12.2016 itibarıyla

YILSONU KONSOLİDE ÇALIŞAN SAYISI (°)



Başlıca Göstergeler

“BİM, 2016 yılında da istikrarlı büyümesini devam ettirerek sektördeki liderliğini sürdürmüştür.”

| Özet Konsolide Gelir Tablosu (Milyon TL) | 2016 | 2015 | Değişim |
|--|--------|--------|---------|
| Satışlar | 20.072 | 17.428 | %15 |
| Brüt Kâr | 3.363 | 2.816 | %19 |
| Brüt Kâr Marjı % | %16,8 | %16,2 | |
| FVAÖK | 997 | 865 | %15 |
| FVAÖK Marjı % | %5,0 | %5,0 | |
| FVÖK | 783 | 697 | %12 |
| FVÖK Marjı % | %3,9 | %4,0 | |
| Net Kâr | 671 | 583 | %15 |
| Net Kâr Marjı % | %3,3 | %3,3 | |

| Özet Konsolide Bilanço (Milyon TL) | 2016 | 2015 | Değişim |
|--|--------------|--------------|------------|
| Dönen Varlıklar | 2.654 | 2.161 | %23 |
| Duran Varlıklar | 2.335 | 2.007 | %16 |
| Toplam Varlıklar | 4.989 | 4.168 | %20 |
| Kısa Vadeli Yükümlülükler | 2.968 | 2.399 | %24 |
| Uzun Vadeli Yükümlülükler | 120 | 99 | %21 |
| Özkaynaklar | 1.901 | 1.670 | %14 |
| Toplam Özsermaye ve Yükümlülükler | 4.989 | 4.168 | %20 |

Geleceğe Yönelik Beklentiler ve Gerçekleşmeler

“2017 yılında Türkiye’de 525, Fas’ta 60, Mısır’da 50 mağaza açılması planlanmaktadır.”

2016 yılı beklentilerinden yatırım tutarı, lojistik operasyonlarında kullanımı amacıyla planlanan gayrimenkullerin alımlarının sınırlı düzeyde gerçekleşmesinden dolayı beklentinin altında kalmıştır.

| | Hedefler | Gerçekleşmeler |
|----------------------------------|--------------------|----------------|
| Konsolide Yeni Mağaza Açılışları | 795 | 767 |
| Satış Artışı | %15 ^(*) | %15 |
| FVAÖK Marjı | %5,0 | %5,0 |
| Yatırım | 700 milyon TL | 562 milyon TL |

^(*) 2016 yılına ait satış artışı beklentisi sene başında %20 olarak belirlenmesine karşın, 16 Ağustos 2016 tarihinde yapılan özel durum açıklamasına istinaden ilk 6 aylık gerçekleşmeler dikkate alınarak %15 olarak revize edilmiştir.

| | 2017 beklentileri |
|---|-------------------|
| Konsolide Yeni Mağaza Açılışları ^(*) | 635 |
| Satış Artışı % | %15 – %18 |
| FVAÖK Marjı | %5,0 (± 0,5) |
| Yatırım | 500 milyon TL |

^(*) 2017 yılında Türkiye’de 500, Fas’ta 60, Mısır’da 50 mağaza açılması planlanmaktadır. FILE formatında ise planlanan 25 mağazanın açılmasıdır.

BİM'e Dair

“Şeffaf, açık ve dürüst yönetim anlayışıyla BİM, büyümesini ve kârlılığını önümüzdeki dönemde de aynı güçle sürdürecektir.”

Türkiye’de perakende sektörünün en önemli oyuncusu konumunda bulunan BİM’in başarı yolculuğu 1995 yılında 21 mağaza ile başlamıştır. BİM’in kurulduğu günden bu güne temel prensibi kaliteli ürünleri müşterilerine olabilen en düşük fiyatlara sunmak olmuştur. Bugün yurt içinde 5.623, yurt dışında 544 olmak üzere toplam 6.167 mağazasıyla hizmet vermekte olan Şirket, son üç yılda satışlarda %69’luk büyüme oranını yakalamıştır.

Benimsediği organik büyüme modeli BİM’in yakaladığı başarının önemli etkenlerindedir. Organik büyüme modeli, Şirket’in insan kaynağının kurum kültürünü yüksek düzeyde benimsemesinde ve yüksek çalışan sadakati sağlanmasında da büyük rol oynamaktadır.

BİM, 2016 yılında da istikrarlı büyümesini devam ettirerek sektördeki liderliğini sürdürmüştür. 2016 yılında açılan 642 adedi yurt içinde olmak üzere toplam 767 yeni mağaza ve mevcut mağazalardaki performans artışıyla satışlarda %15’lik büyüme sağlanmıştır. Aynı dönemde operasyonel kârlılıktaki (FVAÖK) artış %15 olmuştur.

BİM, 2015 yılı Mart ayında yeni perakende modeli FİLE’yi hizmete sunmuştur. FİLE markalı mağazalar, süpermarket tarzı bir yapıda olup, mevcut BİM mağazalarından daha fazla stok kalemi sergilenmektedir. BİM, FİLE ile konsept olarak da yenilikler getirmiştir. Unlu mamuller, et-şarküteri, meyve-sebze ve kişisel bakım gibi özel hizmet bölümleri, yeni mağaza zincirinin en belirgin özellikleri olarak görülmektedir. FİLE mağazaları, konusuna iyi odaklanmış ve birçok çeşidi bir arada sunan mağaza anlayışı ve mahallemizdeki modern market algısıyla dikkat çekmektedir. Metrekare olarak indirim mağazalarına göre daha büyük mekanlara sahip olan FİLE, müşterinin geniş alanlarda alışveriş yapabilmesine imkân sağlamaktadır. 2016’da gerçekleşen 12 mağaza açılışı ile FİLE’nin yılsonu itibarıyla 21 mağazası bulunmaktadır.

Deloitte’un, her yıl geleneksel olarak yayınladığı “Global Powers of Retailing” raporunun Ocak 2017 tarihli versiyonuna göre BİM, dünyadaki ilk 250 perakende şirketi içerisinde 147. sırada yer almıştır. İlk 250 perakende şirketi arasında yer alan tek Türk şirketi olan BİM ayrıca, en hızlı büyüyen 19. perakendeci konumundadır. BİM’in 21 yıl boyunca oluşturduğu kurum kültürünün yapı taşlarını; müşteri memnuniyeti, kusursuz hizmet ilkesi, tedarikçileriyle kurduğu olumlu ilişkiler ve kalifiye insan kaynağı oluşturmaktadır. Şeffaf, açık ve dürüst yönetim anlayışıyla BİM, büyümesini ve kârlılığını önümüzdeki dönemde de aynı güçle sürdürecektir.



Net Satışlar
(milyon TL)

20.072

FVÖK
(milyon TL)

783

Net Kâr
(milyon TL)

671

Kurum Profili

“2016 yılında, konsolide bazda toplam 562 milyon TL tutarında yatırım gerçekleştirilmiş olup bu yatırımlarının tamamı BİM’in kendi özsermayesinden finanse edilmiştir.”

Faaliyetlerine 1995 yılında 21 mağazayla başlayan BİM (Birleşik Mağazalar A.Ş.) temel gıda malzemelerini olabilecek en uygun fiyatlarla tüketicilere sunmayı ana ilkesi olarak kabul etmiştir. Ürün portföyünde yaklaşık 650 ürün bulunan Şirket, yüksek indirim kavramının Türkiye’deki ilk temsilcisi olmuştur. Müşterilerinin değişen beklenti ve ihtiyaçlarına göre ürün portföyünün kompozisyonunu düzenleyen BİM, her yıl yeni ürünler lanse ederken, bazı ürünleri listesinden çıkartmaktadır.

2016 yılı sonu itibarıyla yurt içinde 5.623 mağazayla hizmet veren BİM, perakende pazarında liderliğini devam ettirmiştir. Yeni açılan mağazalar ile Şirket’in yurt içinde mağaza portföyü %13 artmıştır. BİM, Türkiye operasyonlarının yanı sıra yurt dışında da Fas ve Mısır operasyonları ile büyümeye devam etmektedir. Fas’ta 50 yeni mağaza açarak mağaza sayısını 329’a yükseltmiştir. İkinci yurt dışı operasyonu olan Mısır’da ise 75 yeni mağaza açılışıyla yılsonu itibarıyla 215 mağaza rakamına ulaşılmıştır.

2016 yılında, konsolide bazda toplam 562 milyon TL tutarında yatırım gerçekleştirilmiş olup bu yatırımlarının tamamı Şirket’in kendi özsermayesinden finanse edilmiştir. Önümüzdeki yılda da yatırımlarına devam edecek olan BİM’in 2017 yılı yatırımlarının 500 milyon TL seviyesinde olması beklenmektedir.

Özel markalı (private label) ürün anlayışını Türkiye’ye getiren BİM’in müşterilerine sunduğu yüksek kaliteli özel markaların birçoğu kendi kategorilerinde pazar lideridir. BİM özel markalı ürün portföyünü her geçen yıl geliştirmektedir. BİM’in halka açıldığı yıl olan 2005’te %46 olan özel markalı ürün ciro payı 2016’da %68’e yükselmiştir. Ayrıca BİM’in mobil iletişim alanında faaliyet gösteren markası olan Bimcell, 2016 yılında da abone tabanını geliştirmiş, yeni internet paketleri ve karma paketleriyle abone sayısını 350 bin adet artırarak yaklaşık 1,4 milyon aboneye ulaşmıştır. Bimcell, ön ödemeli olarak hizmet veren bir sanal operatördür.

Capital dergisi tarafından düzenlenen “Türkiye’nin En Büyük 500 Özel Şirketi” araştırmasında BİM “En Çok İstihdam Sağlayan Şirketler” kategorisinde son üç yıldır ilk üçte yer alarak ülke ekonomisinde istihdam sağlamada ne kadar önemli bir rol oynadığını göstermiştir.

BİM, 2015 yılı Mart ayında yeni perakende modeli FILE’yi hizmete sunmuştur. İndirim konseptiyle süpermarket anlayışını birleştiren FILE, müşterilerine daha geniş alanlarda alışveriş yapabilme imkânı sağlamaktadır. FILE 2016 sonu itibarıyla 21 mağaza sayısına ulaşmıştır.

BİM, FILE ile konsept olarak da yenilikler getirmiştir. Unlu mamuller, et-şarküteri, meyve-sebze ve kişisel bakım gibi özel hizmet bölümleri FILE’nin en belirgin özellikleri olarak dikkat çekmektedir. Temel gıda maddelerinin dışında düşük fiyat ve yüksek kalite standardındaki ürünlere ulaşmak isteyen müşteriler için de bir alternatif olmayı hedefleyen FILE’nin 2017 yılında 25 yeni mağaza açılışı gerçekleştirerek 46 mağaza sayısına ulaşması hedeflenmektedir.

2017 yılında da yeni açılacak mağazalarıyla sağlıklı büyümesini sürdürmeyi hedefleyen BİM, müşteri memnuniyetini ön planda tutarak etkin maliyet yönetimi politikasına devam edecektir. BİM, önümüzdeki dönemde de başta tedarikçileri olmak üzere tüm paydaşlarıyla kurduğu güvene dayalı ilişkiler ve çalışanlarının en iyi hizmet anlayışı ile faaliyetlerini sürdürecektir.

Hizmet Felsefesi

“BİM’in kurulduğu günden bu güne temel prensibi kaliteli ürünleri müşterilerine olabilen en uygun fiyatlara sunmak olmuştur.”



Kilometre Taşları



1995

BİM, 21 mağaza ile hizmet vermeye başladı.



1997

Türkiye'nin ilk özel marka (private label) ürünü olan Dost Süt, tüketicinin beğenisine sunuldu. 100'üncü mağaza hizmete açıldı.



2002

Kredi kartıyla satışlar başladı.



2003

Net satışlar 1 milyar TL'yi geçti.

2004

1.000'inci mağazanın açılışı gerçekleşti.

2005

BİM hisselerinin %44,12'si halka arz edildi.

2008

BİM, 551 yeni mağaza açılışı ile mağaza sayısını 2.285'e çıkardı. Ciroda %42'lik büyüme sağlandı.

2009

Fas'ta açılan mağazalarla ilk yurt dışı operasyonuna başlandı.



“ BİM, 20 milyar TL’yi geçen cirosuyla ve çift haneli büyüme hızıyla Türkiye gıda perakende pazarındaki bir numaralı pozisyonunu pekiştirdi. ”



2010

BİM, 6.574 milyon TL ciro ile sektör liderliğine ulaştı.



2012

Bimcell hizmete sunuldu.



2013

İkinci yurt dışı operasyonu olan Mısır’da ilk mağazalar açıldı.

2014


Bimcell’de 1 milyon abone sayısı aşıldı.

2015

BİM’in yeni perakende modeli olan FİLE’nin ilk mağazaları açıldı.

2016

BİM, 20 milyar TL’yi geçen cirosuyla ve çift haneli büyüme hızıyla Türkiye gıda perakende pazarındaki bir numaralı pozisyonunu pekiştirdi.



Yönetim Kurulu Mesajı

“2016 yılında sektör liderliğimizi önceki yıllar gibi güçlenerek devam ettirdik.”

Küresel krizden sonra dünya ekonomisinin toparlanması 2016 yılında da istenilen düzeyde seyredememiştir. Özellikle son çeyrekte ABD dolar kurundaki artış sebebiyle başta gelişmekte olan ülke ekonomilerinin para birimlerinde ABD dolarına karşı ciddi değer kayıpları yaşanmıştır. Gelişmekte olan ülkelerin ekonomilerinde görülen yavaşlama ve ABD dolarındaki değer artışı sebebiyle gerileyen ticaret hacmi de geçtiğimiz yıl gibi yine bu ülkelerin ekonomik göstergelerinde bozulmalara yol açmıştır. 2016 yılı ABD ekonomisinin son 6 yıldaki çıkışının sürdüğü, Avro Bölgesi'nin siyasi ayrışmalara rağmen, ekonomi açısından inişli-çıkışlı sürecinin devam ettiği, Asya ekonomilerinin ise ivme kaybının sürdüğü, genel olarak iktisadi faaliyetlerin zayıf bir görünüm sergilediği bir yıl olmuştur.

2017 yılından ise, doların değerlemesindeki ivme kaybı, emtia fiyatlarının toparlanmaya başlaması ile 2016 yılına göre küresel ekonomi açısından daha iyi bir performans beklenmektedir.

Yılın ilk yarısında başarılı bir performans gösteren Türkiye ekonomisi özellikle son çeyrekte yaşanan kur dalgalanmalarından olumsuz etkilense de BİM olarak gerek yabancı kur pozisyonumuzun olmaması, gerekse operasyonlarımızı banka kredisi kullanmadan sadece iç kaynaklarla devam ettirmemiz, bu tür belirsizliklerin finansal açıdan Şirketimize olumsuz etkilerini azaltmaktadır.

2017 yılında ise Türkiye ekonomisi için beklentiler daha iyimser görülmektedir. Hükümetin attığı reform adımları ve büyümeye yönelik ekonomi paketleri ile önümüzdeki yıl Türkiye'nin mal ve hizmet ihracatında yaşadığı kayıplarını telafi etmesi ve daha güçlü bir büyümenin yaşanması beklenmektedir.

2016 yılında sektör liderliğimizi önceki yıllar gibi güçlenerek devam ettirdik. Satışlarımızı baz etkisine ve yoğun rekabete rağmen yine iki haneli büyümelerle artırdık.

Kuruluşumuzdan bugüne sürdürdüğümüz istikrarlı büyüme stratejimizi 2016 yılında da sürdürdük. İlerleyen yıllarda da hem Türkiye'de hem de yurt dışında mağaza ve bölge müdürlükleri açılışları benzer şekilde devam edecektir. Yılı sonu itibarıyla toplam 6.167 mağazamızla hizmet vermekteyiz. Bu mağazaların 329'u Fas'ta, 215'i Mısır'da yer almaktadır. 2016 yılında 642'si yurt içinde olmak üzere toplam 767 mağaza açılışı gerçekleştirdik. Yeni açılan mağazalar ve eski mağazalardaki performans artışları, toplam satışlarımıza %15 oranında olumlu etki yapmıştır. Ayrıca faaliyete geçirdiğimiz yurt içinde 5, yurt dışında 2 yeni bölge müdürlüğüyle altyapımızı geliştirdik. 2016 yılında konsolide bazda toplam 562 milyon TL yatırım gerçekleştirdik.

2016 yılında satışlarda gerçekleşen büyüme ile birlikte kârlılıkta da önemli gelişmeler olmuştur. Aynı dönemde operasyonel kârlılıktaki (FVAÖK) ve net kârdaki artış %15 olarak gerçekleşmiştir.

Net Kâr Marjı
%3,3

Aktif Toplam
(milyon TL)
4.989

BİM olarak yurt dışı operasyonlarımızı da başarıyla sürdürmekteyiz. 2016 yılında Fas'ta 50 yeni mağaza açarak mağaza sayımızı 329'a yükselttik. İkinci yurt dışı operasyonumuz olan Mısır'da ise 140 mağaza ile başladığımız yılda 75 yeni mağaza açılışı gerçekleştirerek 215 mağazaya ulaştık.

BİM, güçlü büyümesine rağmen yatırımcılarına yüksek oranda kâr payı dağıtabilen nadir şirketlerdendir. 2016 yılında 2015 yılı kârının %57'sine denk gelen 334 milyon TL nakit olarak dağıtılmıştır.

2015 yılında faaliyetlerine başlayan yeni perakende modelimiz File, konsept olarak yenilikler getirmiş ve unlu mamuller, et-şarküteri, meyve-sebze ve kişisel bakım gibi özel hizmet bölümleri ile müşterilerimizin kısa sürede beğenisini kazanmıştır. Yılsonunda İstanbul genelinde 21 mağazaya ulaşan FİLE, konusuna iyi odaklanmış, birçok çeşidi bir arada sunan mağaza anlayışı ve mahallemizdeki modern market algısıyla dikkat çekmektedir. Ortalama 4.000 farklı ürünü bulunan FİLE'de özel markalı ürünlerin satışları toplam satışların %30'unu oluşturmaktadır.

2016 yılında BİM'de çalışan personel sayısında %14 artış olmuştur. BİM bünyesinde, yarı ve tam zamanlı olmak üzere Türkiye'de 34.073, Fas'ta 1.993, Mısır'da ise 1.373 personel çalıştırmaktadır. Ayrıca BİM, Capital dergisi tarafından düzenlenen "Türkiye'nin En Büyük 500 Özel Şirketi" araştırmasında "En Çok İstihdam Sağlayan Şirketler" kategorisinde son üç yıldır ilk üçte yer alarak büyük bir başarıya imza atmıştır. Türkiye'nin en yaygın perakende şirketi olan BİM'in oluşturduğu istihdam, tüm ülkeyi olumlu etkilemektedir. BİM, 2017'de açacağı yeni mağazalar ve bölge müdürlükleriyle ülke ekonomisine katkıda bulunmayı sürdürecektir.

BİM'in mobil iletişim sektöründeki sanal operatör markası olan Bimcell, 2016 yılında da getirdiği yeni ekonomi paketlerinin gördüğü talep ile abone sayısını önemli ölçüde artırmış ve abone tabanını 1,4 milyona yükseltmiştir.

2017 yılında da istikrarlı ve verimli büyümemize devam edeceğiz. Önümüzdeki yıl konsolide bazda 635 mağaza açılması planlanmaktadır. Yine 2017 yılı içinde hem yurt içi hem de yurt dışı operasyonlar için konsolide bazda 500 milyon TL yatırım yapılması planlanmaktadır.

Kurulduğumuz 1995 yılından bu güne istikrarlı ve verimli büyümemizi sürdürdük. Çalışanlarımızın elde ettiğimiz başarının en önemli unsuru olduğuna şüphe yoktur. Çalışanlarımız, tedarikçilerimiz, müşterilerimiz ve hissedarlarımızla beraber çıktığımız başarı yolculuğumuzda, sağlıklı büyümemizin sürdürülebilir olacağına inancımız tamdır.

Türkiye’de Perakendecilik Sektörü

“2016 yılında da BİM’in dahil olduğu indirim perakendecileri sektör ortalamalarının üzerinde çift haneli büyümelerine devam etmiş ve sektör geneli için bir itici güç olmuştur.”

İstikrarlı büyüme trendiyle dünyanın en hızlı büyüyen ekonomilerinden biri olan Türkiye ekonomisinin lokomotif sektörlerinden biri olan perakende sektörü potansiyeli ve yüksek katma değeriyle oldukça önemli bir yer tutmaktadır. 2016 yılında gıda perakende sektörü, kırılganlıklara en dayanıklı sektörlerden biri olarak büyüme ivmesini korumuştur.

Türkiye nüfusunun yarısı tüketim potansiyeli yüksek 31 yaş ve altı bireylerden oluşmaktadır. Bu demografik yapı, perakende sektörünü cazip hale getirmektedir. Diğer yandan yüksek orandaki şehirleşme, nüfus yoğunluğunun artması gibi diğer demografik göstergeler de perakende sektörünü öne çıkarmaktadır. Mevcut nüfus yapısı, ilerleyen yıllarda da hem ekonomide hem sektör üzerinde olumlu etki gösterecektir. Önümüzdeki beş yıl içinde perakende sektörünün genel ekonomideki performansın üzerinde büyüme gerçekleştirmesi beklenmektedir.

Gıda perakende sektöründe ise; organize pazar payının halen %50 seviyelerinin altında olması ve bu oranın gelişmiş ülkelerde %90'lara kadar ulaşmış olmasından dolayı, Türkiye modern perakende kanallarının gelecekte de yüksek potansiyel barındırdığı söylenebilir. Bu kanal içerisindeki büyümeden en yüksek payı indirim perakendecileri almaktadır.

2016 yılında da BİM'in dahil olduğu indirim perakendecileri sektör ortalamalarının üzerinde çift haneli büyümelerine devam etmiş ve sektör geneli için bir itici güç olmuştur. Her geçen yıl organize perakendecilerin pazar payını artırması sektördeki potansiyeli göstermektedir.

Perakende sektöründeki yüksek potansiyel, rekabeti de beraberinde getirmektedir. Yerel perakendeciler, 2016 yılında özellikle artan personel maliyetleri sebebiyle kâr marjlarında düşüş görülse de verimlilik artırıcı faaliyetlerle büyümelerini sürdürmüşlerdir. Operasyonel kârlılık ve negatif işletme sermayesi oluşturma kabiliyeti daha yüksek olan ulusal perakendeciler ise hızlı büyümelerine devam etmişlerdir. Sektördeki rekabetin yoğunluğu, sektörün parçalı bir yapı göstermesine neden olmaktadır. Özellikle BİM'in de içerisinde bulunduğu indirimli gıda perakendeciliği formatında büyüme daha da belirgin hale gelmiştir.

Mağaza sayısının hızlı artması ve maliyet ve verimlilik odaklı yaklaşım, indirimli gıda perakendeciliğini hane halkı nezdinde daha da popüler hale getirmiştir. Bu formatta büyüme, sektör ortalamasının üzerindedir. İndirimli gıda perakendeciliği formatında satış alanı büyümesinin 2016 yılında %20 seviyelerinde olması, bu formattaki büyümenin sektörün geneline liderlik yaptığının bir göstergesidir.

Türkiye perakende sektörü özel markalı (Private Label) ürünlerin yaygınlaşması açısından fırsatları barındırmaktadır. Bu konuda öncü konumda olan BİM'in mağazalarında satılan özel markalı ürünlerin toplam satışlara oranı 2016 yılında %68'e ulaşırken, Türkiye ortalaması bu oranın çok altında kalmıştır. 2017 yılında da özel markalı ürünlere yoğunlaşma gerek BIM operasyonlarında, gerekse BİM'in yeni formatı olan FİLE'de devam edecektir.



Organize perakende sektörü, kayıt dışı ekonomiyle mücadeleye de katkı sağlamaktadır. Türkiye’de kayıt dışı olan, dolayısıyla vergilendirilemeyen perakende kazancının yüksek olduğu tahmin edilmektedir. Organize perakende sektörü bu gelirin kayıt altına alınmasını sağlayan önemli bir aktör konumundadır. Diğer taraftan organize perakende sektörü diğer sektörlerle yakın ilişkisi sayesinde direkt ve dolaylı olarak istihdamın artmasını sağlamaktadır.

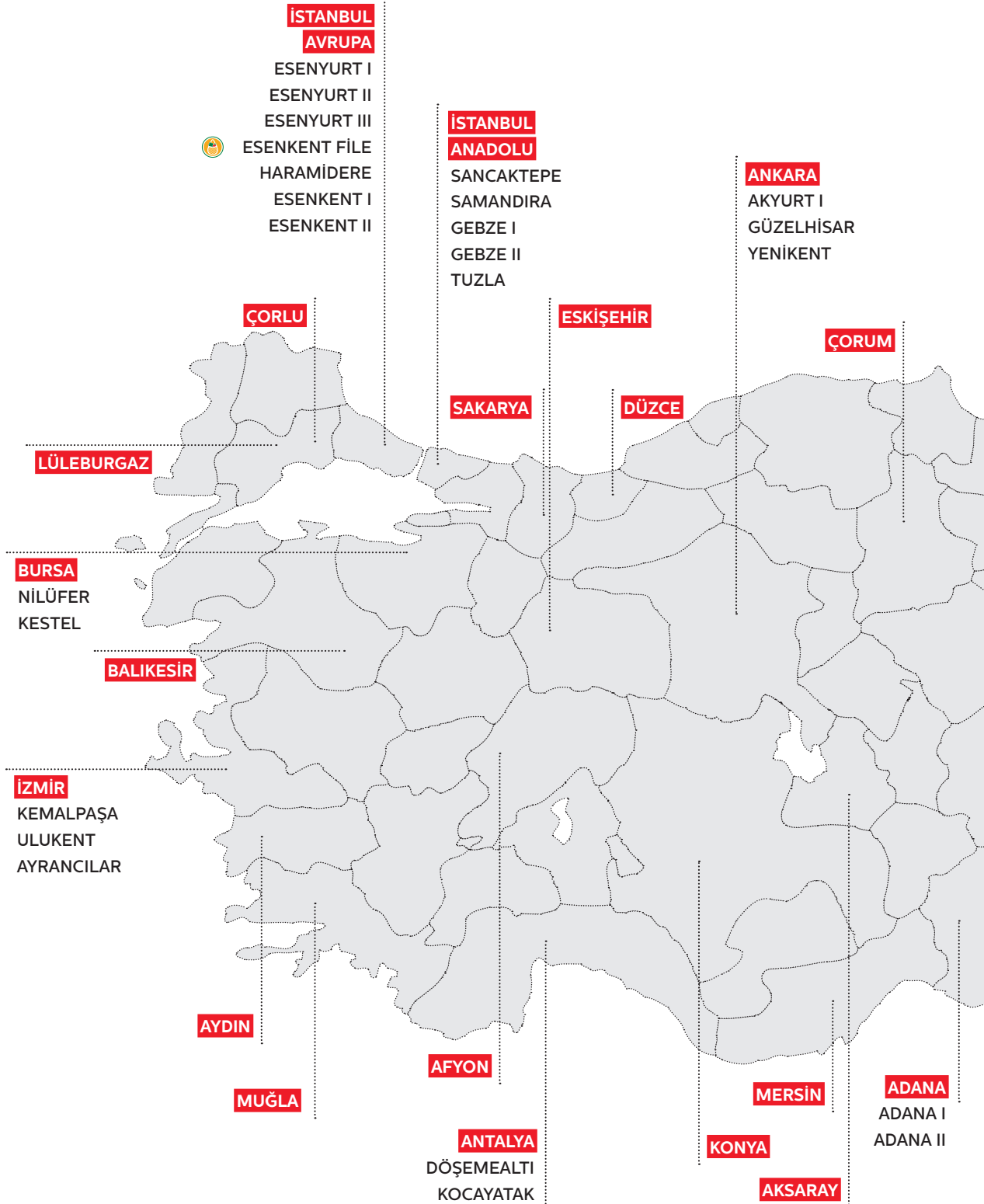
BİM, perakende sektörünün lideri konumundadır. Deloitte’un, her yıl geleneksel olarak yayınladığı Ocak 2017 tarihli “Global Powers of Retailing” raporuna göre BİM, dünyadaki ilk 250 perakende şirketi içerisinde 2015 yılsonu verilerine göre 147. sırada yer almıştır. İlk 250 arasında yer alan tek Türk şirketi olan BİM, ayrıca en hızlı büyüyen 19. perakendeci konumundadır. BİM ayrıca yakalamış olduğu yüksek büyümeyle Türkiye Fortune 500 listesinde bir basamak daha yükselerek 2015 verilerine göre 8. sıraya çıkmıştır.

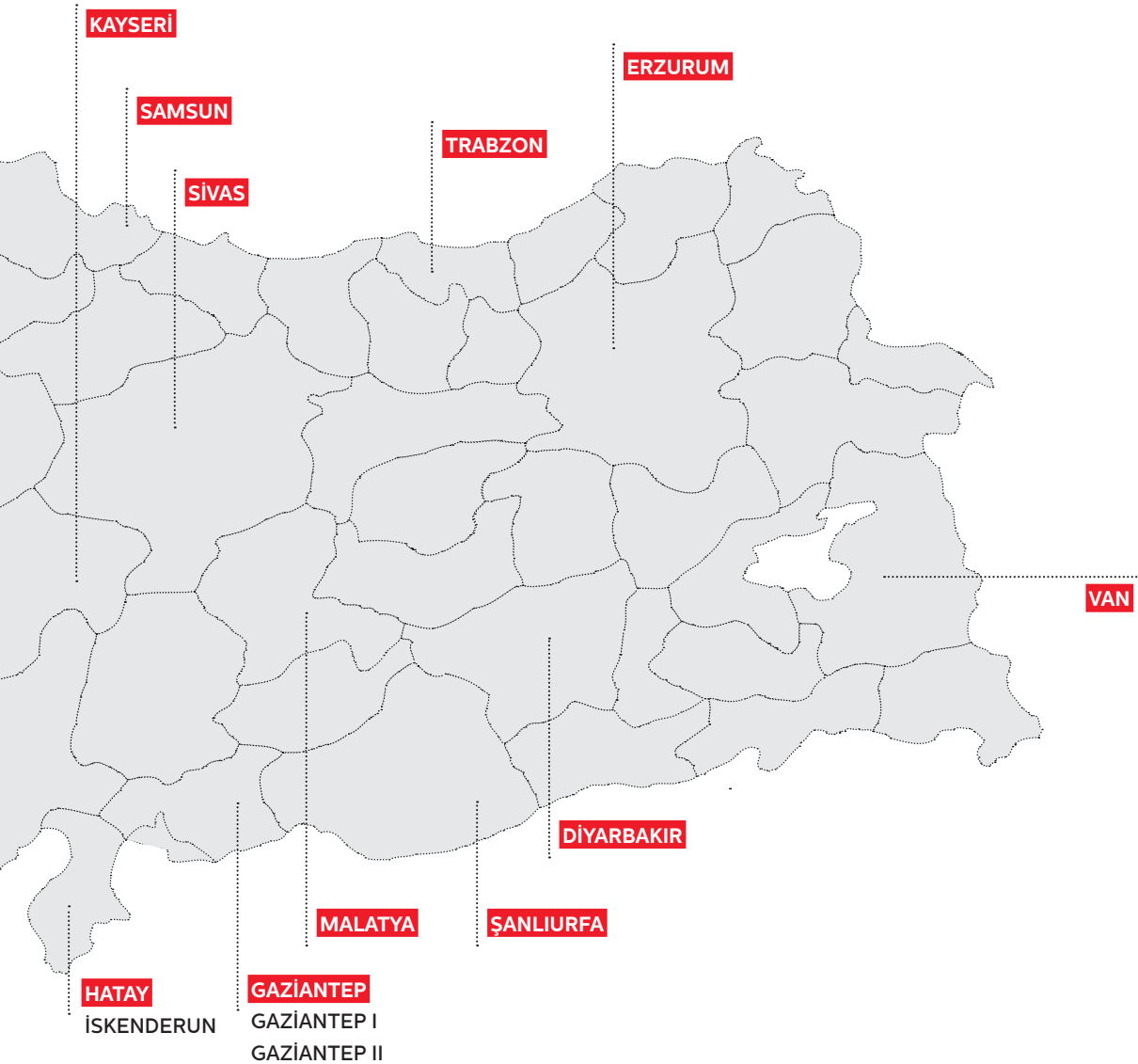
BİM, yüksek indirimli gıda perakende sektörünün yanı sıra süpermarket alanındaki büyüme potansiyelinden de yararlanmak amacıyla elde ettiği kaynakları yatırıma dönüştürerek “FILE” markası adıyla süpermarket alanında faaliyette bulunan modelini 2015 yılı Mart ayında hizmete sunmuştur. Böylece 2016 yılı itibarıyla BİM perakendenin hem yüksek indirimli hem de süpermarket segmentlerine hitap etmeye başlamıştır.

**Ortalama Günlük
Müşteri Sayısı**

3,6 milyon

BİM'in Türkiye ve Yurt Dışı Operasyonları





Perakendecilikte BİM Farkı

“BİM, ürün portföyünü sınırlı tutarak tedarikçilerden yüksek miktarlarda düşük maliyetli alımlar yapar. Bu da ürün fiyatlarına indirim olarak yansıtılır.”

BİM, her biri kendi yönetimine, personeline ve lojistik deposuna sahip bölge genel müdürlükleri şeklinde örgütlenmiştir. BİM'in yüksek başarısını getiren bu merkezi olmayan organizasyon yapısının en önemli özelliği, yönetimin merkezilikten arındırılmış ve yalın olmasıdır. BİM, 2016'da İstanbul'da 2, İskenderun/Hatay, Adana ve Gaziantep'te birer bölge genel müdürlüklerini faaliyete geçirmiş ve Türkiye'deki bölge müdürlüğü sayısını 49'a çıkarmıştır. 2017 yılında ise yurt içindeki bölge genel müdürlüklerinin 54'e çıkarılması planlanmaktadır.

Yüksek İndirim Kavramı

BİM modelinin temel politikası “her gün en düşük fiyat”tır. Bunun anlamı; BİM'de promosyon, kampanya, sadakat kartları gibi uygulamaların bulunmaması ve müşterilerin fiyat indirim kampanyalarını takip etmesine gerek kalmamasıdır. Bunun yerine müşterilerine “her gün en düşük fiyat” uygulayarak maliyetlerden elde edilen tasarruflar ürün fiyatlarına yansıtılır. Bu politika, müşterilerin güvenlerinin sağlanmasında temel etkidir.

Operasyonlarını gerçekleştirirken BİM'in benimsediği ilke; maliyetleri en düşük seviyede tutarak kazanımlarını müşterilerine fiyat indirimi olarak yansıtmaktır. Organizasyonel yapısı, etkin maliyet yönetim uygulamaları ve sınırlı ürün portföyüyle yüksek indirim modelinin Türkiye'deki ilk temsilcisi olan BİM, yüksek indirim anlayışını üç ana unsur üstüne temellendirir:

• Merkezi olmayan bir organizasyon yapısıyla bölge genel müdürlükleri ve mağazalar arasında dinamik bir lojistik ve bilgi ağı kurarak karar alma-uygulama süreçlerini hızlandırmak,

• Ürün fiyatlarını yükseltecek her türlü gereksiz harcamadan kaçınmak; yönetim, mağaza dekorasyonu, personel, dağıtım, pazarlama ve reklam maliyetlerini en düşük seviyede tutmak,
• Ürün portföyünü yaklaşık 650 adet üründen oluşturarak kalite standartlarının denetimini en etkin biçimde gerçekleştirmek ve ürünlerin mümkün olan en uygun fiyatla müşteriye ulaşmasını sağlamak.

BİM, yüksek alım gücü sayesinde satışını yaptığı ürünlerin çoğunun Türkiye'deki en büyük alıcısıdır. Böylece tedarikçilerinin düşük maliyetle ve kaliteli üretim yapmalarını teşvik etmekte ve kaliteli ürünleri uygun fiyatlara tedarik edebilmektedir.

Etkin Maliyet Yönetimi

BİM ürün ve hizmetlerdeki kaliteden ödün vermeden etkin maliyet yönetimi ile gerçekleştirdiği tasarrufları ürün fiyatlarına yansıtır ve piyasadaki rekabet avantajını her geçen yıl artırır.

BİM, ürün portföyünü sınırlı tutarak tedarikçilerden aracı olmadan yüksek miktarlarda düşük fiyatlı alımlar yapar. Bu da ürün fiyatlarına indirim olarak yansıtılır.

Gerçekleştirdiği bütün faaliyetlerde uyguladığı etkin maliyet yönetimi politikasıyla BİM, organize perakende sektöründeki güçlü konumunu her geçen gün daha da sağlamlaştırmaktadır. Bu kapsamda, lojistik faaliyetlerin tamamı BİM'in kendi bünyesinde gerçekleştirilmekte olup dış kaynak kullanılmamaktadır.



BİM, maliyet yönetimi uygulamalarında şu ilkelerle hareket eder:

1. Mağazalarını genel olarak kiralama yöntemleriyle açar.
2. Ana caddelerde yüksek maliyetli mağaza açmak yerine aynı bölgedeki ara sokaklarda hizmet sunar.
3. Mağazalarında hizmeti aksatmayacak yeterlilikte eleman çalıştırır. Etkin bir insan kaynakları planlamasıyla iş yükünün bir kısmını yarı zamanlı elemanlar aracılığıyla karşılar.
4. Mağazaları olabildiğince sade dekore eder, minimum raf sistemi kullanır, maliyetleri en az düzeyde tutar ve elde edilen kazanımları ürün fiyatlarına yansıtır.
5. Reklam ve tanıtım harcamalarını abartısız düzeyde tutar.
6. Ürün dağıtımını kendi lojistik ağıyla yapar.
7. Ürün portföyünü sınırlı tutar ve tedarikçilerinden düşük fiyata büyük miktarlarda alım yapar.
8. Ürün portföyünde mümkün olduğunca çok sayıda özel markalı ürüne yer verir.
9. Maliyet hesaplarını günlük bazda yapar, etkin bir maliyet denetimi uygular ve gelişmelere anında müdahale edebilme kapasitesine sahiptir.
10. Yeni tasarruf yöntemleri bulur, projelendirir ve hayata geçirir.

Yüksek Stok Devir Hızı

BİM'de stok yönetimi tüm dünyada yaygın olarak kullanılan bir program aracılığıyla yürütülmektedir. Bölge merkezlerinden yönetilen stoklar, depolardan mağazalara, mağazalardan da müşterilere iletilirken etkin bir biçimde izlenmektedir. Belirli dönemlerde, mağaza ve depolarda yapılan sayımlarda elde edilen sonuçlar kayıtlardaki verilerle karşılaştırılarak düzenli olarak kontrol edilmektedir. BİM'deki etkin stok yönetimi sayesinde stok açıkları, sektör ortalamalarının çok altında bir düzeyde seyretilmektedir.

Gıda Güvenliği

Müşterilerin ihtiyaçlarını tam ve sürekli olarak karşılayabilecek güvenilir ürünleri, en ekonomik biçimde ve zamanında sağlayan BİM, gıda güvenliği konusunda sürekli iyileştirme yapmayı Şirket politikası olarak benimsemiştir. Bu amaçla Satın Alma Genel Müdürlüğü'ne bağlı Kalite Güvence Birimi bulunmaktadır. Kalite Güvence Sorumlusu'nun görevleri arasında; satın alınan ürünlerin belirlenen stratejiler uyarınca kalite standartlarının korunmasını sağlamak üzere çalışmalar yapmak, ürünlerin ambalajlarının yasal takipleri için çalışmalar yapmak, ürün grubundaki yasal değişiklikleri ve problemleri takip etmek, ürünlerin kalitesini prosedürlere uygun şekilde kontrol etmek, gerekli durumlarda ve planlanan zamanlarda testleri uygulamak, özel marka ürün geliştirilmesinde sürekliliği sağlamak ve kalitenin korunması için çalışmalar gerçekleştirmek bulunmaktadır.

Finansman Kaynakları

Faaliyetlerini eksi net işletme sermayesiyle sürdüren BİM, nakit toplama gücü sayesinde kendi finansmanını sağlamaktadır. Operasyonel nakit çıkışlarının yanı sıra 2016 yılında yaklaşık 334 milyon TL nakit kâr dağıtımı ve konsolide bazda 562 milyon TL yatırım gerçekleştirilmiştir.

BİM, gerek yurt içi gerekse yurt dışı operasyonlarının finansmanını iç kaynaklar vasıtasıyla sağlaması sebebiyle banka kredisi kullanmamaktadır. Ayrıca operasyonlarının büyük çoğunluğunu Türk lirası üzerinden gerçekleştiren Şirket'in önemli tutarda açık veya kapalı yabancı para pozisyonu bulunmamaktadır. Bu sebeple gerek faiz hadlerinde gerekse yabancı para fiyatlarında meydana gelebilecek değişimler Şirket için önemli risk unsuru oluşturmamaktadır.

2016 Yılı Faaliyetleri

“BİM’in 2016 yılında kaydettiği yıllık büyüme oranı %15 seviyesindedir. BİM, 2016 yılında net kârını da %15 artırmıştır.”

Mağazalar ve Mağaza Yöneticiliği

Bölge
Müdürlüğü^(*)

54

Mağaza^()**

6.167

BİM, gıda perakende sektöründeki liderliğini, 2016 yılında güçlendirerek devam ettirmiştir. Uyguladığı başarılı iş modeli sayesinde istikrarlı büyüme tablosunu sürdüren BİM, son üç yılda satış hacmini %69 oranında artırmıştır. Önceki yıllarda olduğu gibi 2016’da da büyüme sadece organik olarak gerçekleşmiş, kendi sektöründe satın almalar yapmayı tercih etmemiştir. BİM’in 2016 yılında kaydettiği yıllık büyüme oranı %15 seviyesindedir. BİM, 2016 yılında net kârını da %15 artırmıştır.

2016 yılı BİM için istikrarlı bir şekilde büyümenin devam ettiği finansal ve operasyonel olarak başarının yakalandığı, sektör liderliğinin güçlenerek sürdürüldüğü bir yıl olmuştur. Şirket, Türkiye’de 630, Fas’ta 50, Mısır’da 75 BİM mağazası ve 12 FİLE mağazası olmak üzere toplam 767 adet mağazanın yanı sıra, yurt içinde 5, yurt dışında ise 2 bölge müdürlüğünün de açılışını gerçekleştirmiştir. Etkin maliyet yönetiminin yanı sıra düzenli olarak artan mağaza sayısı ve ülke çapına yayılan bölge genel müdürlüklerinin etkisi, bu istikrarlı büyüme tablosunda önemli rol oynamaktadır.

2012 Mart ayında faaliyetlerine başlayan Bimcell, BİM’e ait ve mobil iletişim alanında faaliyet gösteren bir markadır. 4 yılda hızla büyüyen Bimcell, 2016 yılında da abone tabanını geliştirmiş, yeni internet paketleri ve karma paketleriyle abone sayısını 350 bin adet artırarak yaklaşık 1,4 milyon aboneye ulaşmıştır. Türkiye çapında %98’lik nüfus kapsama oranına sahip olan Bimcell, saniye başına ücretlendirme yapan “konuştuğun kadar öde” seçenekleri ve rekabetçi ve yenilikçi paketleri sayesinde her geçen gün müşterilerin ilgisini çekmektedir.

Gerçekleştirdiği işlemler TL üzerinden olduğu ve operasyonları ile yatırımlarını kendi güçlü özsermayesinden yaptığı için döviz kurları ve faiz oranlarındaki dalgalanmalar BİM’in operasyonlarını etkilememektedir. Envanter kayıpları ve fireler de sektör ortalamalarının çok altında seyretmektedir.

2016 yılında konsolide mağaza sayısını 5.400’den 6.167’ye çıkararak BİM, 20 milyar TL’ye ulaşan yıllık konsolide satış hacmiyle Türkiye perakende sektörünün liderliğini devam ettirmektedir.

^(*)BİM 49 yurt içi, 5 yurt dışı bölge müdürlüğüne sahiptir.

^(**)BİM 5.623 yurt içi, 544 yurt dışı mağazasına sahiptir.



Yatırım Politikası ve 2016 Yatırımları

Yatırımlarını çoğunlukla yeni mağaza açılışı ve bölge merkezlerinin kurulması şeklinde gerçekleştiren BİM, yatırım politikası gereği, organik olarak büyümeyi tercih etmektedir. Ayrıca, genellikle kiralararak açtığı mağazalarını mümkün olan en sade şekilde dekore ederek mağazalara yaptığı yatırımı göreceli olarak düşük düzeyde tutmaktadır. BİM, böylelikle hayata geçirdiği maliyet kontrolünden elde ettiği katma değeri müşterilerine sunduğu ürünlerin fiyatlarına yansıtmaktadır.

2016 yılında İstanbul'da 2, İskenderun/Hatay, Adana ve Gaziantep'te birer genel bölge müdürlüğü açılarak toplam bölge müdürlüğü sayısı Türkiye'de 44'den 49'a yükselmiştir. Ayrıca Fas'ta üçüncü ve Mısır'da ikinci bölge müdürlükleri 2016 yılında faaliyetlerine başlamıştır.

Kurulan bölge merkezleri BİM için stratejik önem taşımaktadır. Uygunluk kriterleri doğrultusunda genellikle arsa satın alınarak üzerlerine depo ve bölge merkezi binalarının inşası yoluna gidilmektedir.

Halka açılma sürecinden bugüne kadar yaptığı yatırımlarına hız kesmeden devam eden BİM, 2016 yılında tamamen kendi özsermayesinden finanse ederek konsolide bazda 562 milyon TL tutarında yatırım gerçekleştirmiştir.

2017 yılında konsolide bazda 500 milyon TL yatırım yapılması beklenmektedir. Bu yatırımların önceki yıllarda olduğu gibi dış borç kullanılmadan BİM'in kendi özsermayesi ile finanse edilmesi planlanmaktadır.

FİLE Mağaza Zinciri

BİM, yüksek indirimli gıda perakende sektörünün yanı sıra süpermarket alanındaki büyüme potansiyelinden de yararlanmak amacıyla FİLE markası adıyla süpermarket alanında faaliyette bulunacak yeni modelini 2015 yılı Mart ayında hizmete sunmuştur. Böylelikle, BİM perakendenin hem yüksek indirimli hem de süpermarket alt segmentlerine hitap etmeye başlamıştır.

BİM'in yeni perakende modeli olan FİLE markalı mağazalar, süpermarket tarzı bir yapıda olup burada mevcut BİM mağazalarından daha fazla stok kalemi sergilenmektedir. FİLE'de müşterilere sunulan markaların %30'u özel markalı ürünlerdir. FİLE'de yaklaşık 4.000 ürün müşterilere sunulmaktadır.

FİLE; unlu mamüller, et-şarküteri, meyve-sebze ve kişisel bakım gibi özel hizmet bölümleri ile müşteriye yenilikler getirmiştir. Ayrıca BİM'de uygulanan her gün uygun fiyat uygulaması FİLE'de de devam etmektedir. Promosyon ve sadakat programı gibi uygulamalar FİLE modelinde de bulunmamaktadır.

FİLE mağazaları, konusuna iyi odaklanmış ve birçok çeşidi bir arada sunan mağaza anlayışıyla ve metrekare olarak indirim mağazalarına göre daha büyük alanlarda mahallemizdeki modern market algısıyla dikkat çekmekte ve müşterinin daha geniş ve ferah alanlarda alışveriş yapabilmesi imkanını sunmaktadır.

Temel gıda maddelerinin dışında uygun fiyat ve yüksek kalite standartları olan ürünlere ulaşmak isteyen müşteriler için de bir alternatif olmayı hedefleyen FİLE'de 2017 yılında 25 mağaza açılışı hedeflenmektedir.



**FİLE'de Sunulan
Ürün Sayısı**

4.000



FİLE Mağaza Sayısı

21

2016 Yılı Faaliyetleri



Yurt Dışı Operasyonları

FAS



BİM'in ilk yurt dışı operasyonu olan Fas operasyonu, bu ülkedeki ilk yüksek indirim konseptli perakende kuruluşudur. BİM, Fas'taki operasyonları gerçekleştiren şirketin sermayesinin %100'üne sahiptir.

Fas, coğrafi açıdan Avrupa'ya yakın olması nedeniyle kültürel, ekonomik, altyapısal ve siyasi açıdan diğer Afrika ve Orta Doğu ülkelerine göre daha gelişmiş bir yapı göstermektedir. Yaklaşık 33 milyon nüfusa sahip olan Fas'ta modern perakende sektörü önemli potansiyel barındırmaktadır.

Lojistik Merkezi

3

Mağaza

329

BİM'in Fas operasyonları, aktif olarak 11 Nisan 2009 tarihinde ilk mağazanın Kazablanka şehrinde açılmasıyla başlamıştır. 2016 yılında 3. Bölge müdürlüğünün açılmasıyla 2016 yılsonu itibarıyla Fas'ta toplam mağaza sayısı 329'a ulaşmıştır. 2017 yılında Fas'ta 60 yeni mağazanın açılması hedeflenmektedir.



MISIR



Lojistik Merkezi

2

Mağaza

215

2013 yılında başlayan ve ikinci yurt dışı operasyonu olan Mısır'da ise yılsonu itibarıyla 215 mağaza bulunmaktadır. Buradaki mukim şirketin de sermayesinin tamamı BİM'e aittir.

88 milyonluk nüfusla Orta Doğu'nun en büyük ülkelerinden biri olan Mısır'da 2016 yılının başında 2. bölge müdürlüğünün açılışı gerçekleştirilmiş olup ayrıca 2017 yılında 50 yeni mağazanın daha açılması planlanmaktadır.

Fas ve Mısır'da kurulu bağlı ortaklıklar, 31 Aralık 2016 tarihli mali tablolarda tam konsolidasyon yöntemiyle konsolide edilerek mali tablolara yansıtılmıştır.

Diğer Yurt Dışı Operasyonlar

Uluslararası bir şirket olma vizyonuyla hareket eden BİM yeni ülkelere açılmakla ilgili çalışmalarına devam etmektedir. Bu kapsamda Şubat ayında Yönetim Kurulu'nun aldığı karara istinaden üçüncü yurt dışı ülkesi olarak İran perakende pazarındaki fırsatların araştırılması kararlaştırılmıştır. Önümüzdeki dönemde bu ülkedeki yatırım olanakları değerlendirilecektir.

2016 Yılı Faaliyetleri

“ BİM’in merkezi olmayan yapılanması, her bölgenin kendi kendini yönetmesini ve yalnızca kendi bölgesine odaklanmasını sağlayarak verimlilik düzeyini artırmaktadır. ”

Mağazalar ve Mağaza Yöneticiliği

BİM ailesi hızlı, sağlıklı ve organik büyümesine 2016 yılında da devam etmiştir BİM, 2016 yılında da kârlı ve hızlı büyüyen bir şirket olma konumunu sürdürmüştür. Yeni açılanlarla birlikte konsolide mağaza sayısı 6.167’ e, bölge genel müdürlüğü sayısı 54’ e yükselmiştir.

BİM, yaygınlaşmaya verdiği önem kadar mevcut mağazalardaki performans artışına da çok önem vermektedir. 2016 yılında, iki yıldan daha eski mağazalarındaki satış artışı %6 olarak gerçekleşmiştir.

BİM’in maliyet yönetiminin en önemli unsurlarından biri, mağaza dekorasyonu ve ürün tanıtımlarına ilişkin aşırı ve füzuli harcamalardan kaçınmak ve elde edilen kazanımları ürün fiyatlarına yansıtmaktır. Böylece “her gün en düşük fiyat” uygulaması hayata geçirilmektedir. Ayrıca, BİM mağazalarında uygulanan koşulsuz iade garantisi politikasıyla müşteri memnuniyeti en üst düzeyde tutulmaktadır. Bu politikaya göre bir müşteri aldığı bir ürünü hiçbir neden belirtmeden ve zaman kısıtı olmadan iade edebilir.

Şirket, mağazalarda satılan ürünlerin fiyatlarına olduğu kadar kalitelerine de özel önem vermektedir. Satın Alma Bölümü her bir ürünün kalitesini ve uygunluğunu test ederek satışa sunulmasını sağlamaktadır. Satış aşamasında da ürünlerin kalitesi düzenli olarak kontrol edilmektedir.

BİM’in merkezi olmayan yapılanması, her bölgenin kendi kendini yönetmesini ve yalnızca kendi bölgesine odaklanmasını sağlayarak verimlilik düzeyini artırmaktadır.

2016 Konsolide Yatırım Tutarı

562 milyon TL

2016 Yılında Açılan Konsolide Mağaza Sayısı

767



“ Bimcell, 2016 yılında da abone tabanını geliştirmiş, yeni internet paketleri ve karma paketleriyle abone sayısını 350 bin adet artırmıştır. ”

Bimcell

2012 Mart ayında faaliyetlerine başlayan Bimcell, BİM'e ait ve mobil iletişim alanında faaliyet gösteren bir markadır. Bimcell, 2016 yılında da abone tabanını geliştirmiş, yeni internet paketleri ve karma paketleriyle abone sayısını 350 bin adet artırarak yaklaşık 1,4 milyon aboneye ulaşmıştır. Türkiye çapında %98'lik nüfus kapsama oranına sahip olan Bimcell'e, saniye başına ücretlendirme yapan "konuştuğun kadar öde" seçenekleri ile rekabetçi ve yenilikçi paketleri sayesinde müşterilerin ilgisi her geçen gün artmaktadır. Avantajlı ve rekabetçi yeni paketler ve alınan aksiyonlarla 2017'de bu ilginin daha çok artacağını beklenmektedir.

Bimcell Nedir;

- Bimcell yeni bir iletişim hizmetidir.
- Bimcell ile BİM kalitesi ve avantajları artık cep telefonlarında bulunmaktadır.

Bimcell Prensipleri Nelerdir;

- Yalın ve basittir.
- Şeffaftır.
- Gizli fiyat yoktur.
- Şart ve koşul yoktur.
- Düşük fiyat, yüksek hizmet kalitesi sunar.

Bimcell
Abone Sayısı

1,4 milyon

Bimcell Nüfus
Kapsama Oranı

%98



Araştırma Geliştirme Faaliyetleri ve Ürün Yelpazesi

“ BİM tarafından 2016 yılında, tedarikçilerle birlikte yapılan çalışmalar ve testler sonucu 46 yeni ürün tüketicilere sunulmuştur. ”

Ar-Ge Faaliyetleri

BİM'de Ar-Ge faaliyetleri Satın Alma Genel Müdürlüğü tarafından yürütülmektedir. Departmanın sorumlulukları arasında;

- Satın alınan ürünlerin belirlenen stratejiler uyarınca kalite standartlarının korunmasını sağlamak,
- Ürünlerin kalite ve ambalajlarının geliştirilmesi için çalışma yapmak,
- Ürün grubundaki yasal değişiklikleri, aktüel fiyatları, kondisyonları ve problemleri takip etmek,
- Ürünlerin kalitesini prosedürlere uygun şekilde takip etmek, gerektiğinde ve planlanmış zamanlarda testler yapmak,
- Özel markalı ürün yaptırılmasında, sürekliliğinin sağlanmasında, kalitesinin korunmasında ve geliştirilmesinde azami gayret göstermek bulunmaktadır.

BİM, Türkiye'de özel markalı ürünün öncüsü konumundadır. Şirket'in sunduğu ürünlerin %68'inin özel markalı ürünler oluşturmaktadır ve bunların gerek lezzet gerek ambalaj kalitelerinin korunup, geliştirilmesi ve kalite kontrolleri konusunda çalışmalar devam etmektedir.

BİM tarafından 2016 yılında, tedarikçilerle birlikte yapılan çalışmalar ve testler sonucu 46 yeni ürün tüketicilere sunulmuştur. BİM, hane halkı tüketim alışkanlıklarındaki değişime paralel olarak yeni ürün arayışlarını devamlı sürdürmektedir.

Ürün Yelpazesi

BİM'in ürün portföyünün oluşturulmasında temel ölçüt, yüksek kalite ve düşük fiyattır. Mağazalarda tüketiciye sunulan ürünler bir hane halkının günlük temel ihtiyacını karşılayacak biçimde seçilmektedir. BİM ailesi, ürün seçimi ve fiyatlandırılması konusunda detaylı ve hassas bir çalışma yöntemi benimsemiştir.

Yüksek indirim konsepti gereği mağazalarda sınırlı sayıda, yaklaşık 650 adet ürün bulunmaktadır. Müşteri alışkanlıklarındaki ve davranışlarındaki değişime bağlı

olarak yeni ürünler lanse edilmektedir. 2016 yılında da gerek gıda gerekse gıda dışı alanlarda yeni ürünler mağazalarımızdaki raflarda yerlerini almıştır. Bu ürünlerin çoğunluğunu özel markalı ürünler oluşturmaktadır. Özel markalı ürünler, Şirket'in yüksek indirim konseptinin temel unsurudur.

BİM'in müşterilerine sunduğu ürünler dört ana gruba ayrılmaktadır:

Özel Markalı (Private Label) Ürünler

Özel markalı ürünlerin Türkiye'deki öncüsü BİM'dir. BİM mağazalarında yer alan özel markalı ürünler, markası ve formülü yalnız BİM'e ait olan ve BİM'in seçtiği tedarikçilerce üretilen yüksek kaliteli ürünlerdir. Bu ürünlerin en önemli özelliği, aynı kalitedeki benzer ürünlerden %15 ila %45 oranında daha uygun fiyatlı olmalarıdır. BİM mağazalarında satılan özel markalı ürünlerin toplam satışlara oranı 2016 yılında %68 düzeyinde gerçekleşmiştir. Şirket, özel markalı ürünlere verdiği önem doğrultusunda her yıl satış oranını artırmayı hedeflemektedir.

Özel markalı ürün kavramını organize perakende sektörüne Dost Süt ile getiren BİM, bu alandaki çalışmalarına büyük önem vermektedir.

Spot Ürünler

Spot ürünler, stoklarda sürekli olarak bulundurulmayan, haftalık periyotlarla tüketiciye sunulan uzun raf ömürlü ürünlerdir. Satışa sunuldukları günlerde mağazalarda müşteri yoğunluğu oluşturmakta ve normal listeli ürünlerin satışını da artırmaktadırlar.

Exclusive Ürünler

BİM için özel olarak tasarlanmış paket boyları veya içeriklerle sunulan markalı ürünlerdir.

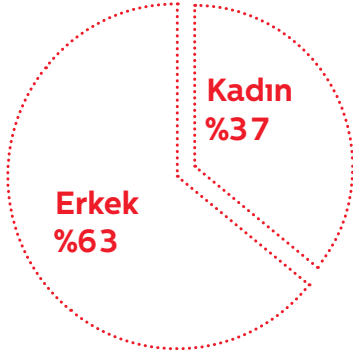
Markalı Ürünler

Piyasada yaygın olarak tanınan markalı ürünlerdir.



İnsan Kaynakları

“BİM ailesinin en önemli fertlerinden olan çalışanları, kurum kültürünü müşterilerine en iyi şekilde yansıtmaya özen gösterirler.”



İnsan Kaynakları Profili

BİM, başarısının çalışanlarının gelişimine ve ekip ruhuna bağlı olduğu bilinciyle insan kaynakları politikasını geliştirmektedir. BİM’de atamaların ve terfilerin büyük çoğunluğunun Şirket içerisinde yapılmasına özen gösterilir. Merkezi olmayan bir yapılanma olması, bölge müdürlüğü şeklindeki teşkilat yapılanması, özellikle genç yöneticiler için birçok fırsat barındırmaktadır.

BİM ailesinin en önemli fertlerinden olan çalışanları, kurum kültürünü müşterilerine en iyi şekilde yansıtmaya özen gösterirler. Şirket, çalışanlarına kendilerini mesleki ve bireysel anlamda geliştirebilecekleri bir ortam sunmaktadır. BİM, çalışanlarının potansiyellerini ve yeteneklerini kullanmalarını teşvik etmektedir. BİM ailesinin genç ve dinamik insan kaynağının yanı sıra üst düzey yönetimi de deneyimli ve nitelikli kişilerden oluşmaktadır. Stratejik pozisyonlara Şirket içi kaynaklardan personel atanması, Şirket’in önceliklerindedir ki bugün itibarıyla yönetim kadrosunun büyük bölümü kariyerlerine BİM’de başlamış ya da kuruluşundan bu yana Şirket’te görev almış ve performansları nedeniyle terfi etmiş çalışanlardan oluşmaktadır. Bu uygulama, kurum kültürünün kesintiye uğramadan benimsenmesini sağlamaktadır. BİM, sektördeki istikrarlı yükselişin çalışanlarının motivasyonuna bağlı olduğunun; çalışanlar ise başarılı performansın arzu edilen bir kariyerin yolunu açtığı bilincindedir. Şirket, merkezi olmayan organizasyonu sayesinde genç yöneticilere inisiyatif alabilecekleri ve yöneticilik becerilerini geliştirebilecekleri bir ortam sunmaktadır. BİM, kendi yöneticilerini kendi altyapısında yetiştiren bir okul niteliğindedir.

YILSONU ÇALIŞAN SAYISI



YURT İÇİ VE YURT DIŞI OPERASYONLARI ÇALIŞAN DAĞILIMI(*)



* 31.12.2016 itibarıyla



BİM, bugünkü başarısına tamamen organik büyüme yoluyla ulaşmıştır. Şirket faaliyetlerine 1995 yılında 21 mağaza ile başlamış, organik olarak büyüyerek 2016 yılında konsolide bazda 6.167 mağazaya ulaşmıştır. Organik büyüme, Şirket'te başarılı kurum kültürü ve yüksek sadakat oluşmasını sağlamakta; bu da Şirket'in başarısına en büyük katkılardan birini oluşturmaktadır.

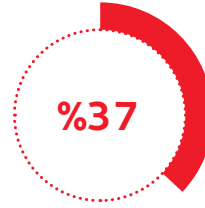
Şirket'te personel devir hızı sektör ortalamalarının altında seyretmekte olup personel sadakati üst düzeydedir. Şirkette kültürel yapının muhafazası ve personeli teşvik edici nitelikteki dikey kariyer politikası bunun başlıca sebeplerini oluşturmaktadır.

2016 yılında, BİM'de çalışan personel sayısında %14 artış olmuştur. 34.073'ü Türkiye'de olmak üzere toplam 37.439 çalışanı bulunmaktadır. Türkiye'nin en yaygın perakende ağına sahip olan BİM'in oluşturduğu istihdam, tek bir bölgeyi değil, tüm ülkeyi olumlu etkilemektedir. BİM, Türkiye'de bir çatı altında Capital 500'ün yaptığı araştırmaya göre son 3 yıldır en çok en çok istihdam sağlayan ilk 3 firmadan biri konumundadır. Dünyadaki küresel kriz ortamında bile istihdam potansiyeli oluşturmaya devam eden BİM, 2017 yılında açacağı yeni mağazalar ve bölge genel müdürlükleriyle ülke ekonomisine yaptığı katkıyı sürdürecektir.

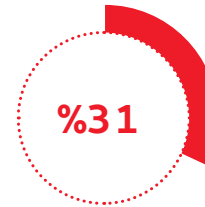
Personel Dağılımı (Yaş)



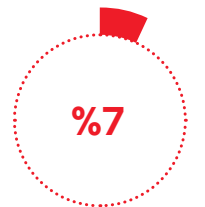
18 - 24 yaş



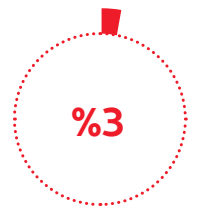
25 - 30 yaş



31 - 38 yaş



39 - 43 yaş



44 ve üstü

Risk Yönetimi ve İç Kontrol Mekanizması

“BİM, tüm faaliyetlerini, maruz kaldığı riskleri ve bunlardan korunma yöntemlerini dikkate alarak yürütmektedir.”

Bim Birleşik Mağazalar A.Ş., tüm faaliyetlerini, maruz kaldığı riskleri ve bunlardan korunma yöntemlerini de dikkate alarak yürütmektedir. Bu çerçevede, Yönetim Kurulu tarafından belirlenen risk iştahına göre oluşturulmuş risk yönetim usulleri, şirketin politika ve prosedürleri ile iş süreçlerinin bir parçası haline getirilmiştir.

İlave olarak, Sermaye Piyasası Kurulu düzenlemeleri ve Türk Ticaret Kanunu ilgili hükümleri uyarınca, şirket bünyesinde, şirketin varlığını, gelişmesini ve devamını tehlikeye düşürebilecek risklerin erken teşhisi ve bunlarla ilgili gerekli önlemlerin alınmasının sağlanması ile görevli bir Riskin Erken Saptanması Komitesi oluşturulmuştur. Komite, çalışmaları kapsamında, şirketin maruz kalabileceği risk türlerini ve bunlara ilişkin risk göstergelerini tespit etmiştir. Bahse konu risk göstergelerindeki gelişmeler sürekli olarak izlenmekte, analiz edilmekte ve uygun risk aksiyonunun alınıp alınmadığı değerlendirilmektedir.

Şirket, faaliyetlerinden dolayı stratejik, operasyonel, karşı taraf, kur, likidite, uyum ve itibar risklerine maruz kalabilmektedir.

Stratejik risk, şirket stratejisinde yapılan yanlış seçimler ya da mevcut stratejinin uygulanmasında yer verilen hatalar kaynaklı kayıp olasılığıdır. Şirketin stratejik hedefi indirimli gıda perakendeciliği sektöründe yüksek verimlilik sağlamak ve gelecekte bu konsepti uygulayabileceği ülkelere açılarak, buradaki tüketicilere hizmet vermektir. Her zaman kaliteli ürünlerin satışa sunulması, operasyonel verimliliğin artırılması, fiyat indirimi, ürün portföyünde özel markalı ürünlerin oranının artırılması ve tedarikçilerin verimliliğinin artırılarak maliyetlerin düşürülmesi de Şirket'in diğer hedefleri arasındadır. Konulan stratejik hedeflere uyum, yönetimin yürüttüğü gözetimler ve bütçe marifeti ile yakından izlenmektedir. Ayrıca, müşteri tercihleri ve pazardaki oyuncuların aksiyonları da takip edilmektedir. Buna göre ürün portföyü belirli aralıklarla gözden geçirilmekte ve ihtiyaçlar paralelinde yenilenmektedir. İlave olarak Şirket, perakende sektöründeki pazar payını genişletmek amacıyla, farklı müşteri segmentlerini hedefleyen iş modelleri üzerinde de çalışmalar yürütmektedir.

Operasyonel risk, yetersiz ve başarısız iş süreçleri, çalışanlar ve sistemler, ya da dışsal olaylar sonucu ortaya çıkan zarara uğrama riskidir. Şirket, iş süreçleri ile ilgili uygun "politika" ve "prosedür"leri oluşturmuş, organizasyon içinde işlevsel görev ayrımları yapmış, onay ve yetki mekanizmalarını süreçlere yerleştirmiştir. İlave olarak fiziki kıymetlerinin korunması ve mutabakatına ilişkin usulleri düzenlemiştir. Ayrıca süreç içinde etkin raporlama ve gözetim uygulamaları tesis edilmiştir. Şirketin esaslı süreçleri, tüm dünyada yaygın olarak kullanılan bir bilgisayar programı aracılığıyla yürütülmektedir.

Karşı taraf riski, şirketin ticari ilişki içerisinde bulunduğu tarafların taahhütlerini yerine getirmemesi nedeniyle maruz kalabileceği riski ifade etmektedir. Kredi kartı alacakları, anlaşmalı firma tarafından mağazalardan toplanan paralar, bankalara depo edilen mevduat, gerçekleştirilen finansal yatırımlar ve bazı tedarikçilerine yapılan avans niteliğindeki ödemeler nedenleriyle, şirket bu riske maruz kalmaktadır. Şirket, ticari ilişki içerisinde girdiği tarafların seçim usullerini tanımlamış, bunlardan temin edilecek bilgi ve belgeleri belirlemiştir. Bu şekilde, ilişki öncesi karşı tarafın taahhütlerine karşı sorumluluğu konusunda inceleme yapılmakta, uygun olduğu düşünülenlerle ilişki başlatılmaktadır. Şirket, itibarı yüksek finansal kuruluşlarla çalışmaktadır. Finansal yatırımların gerçekleştirildiği bağlı ortaklık ve iştiraklerin, operasyonel ve finansal durumları yakından izlenmektedir. İşin doğası gereği yapılan bazı avans ödemeleri için de uygun teminatlar alınmaktadır.

Kur riski, döviz kurlarında meydana gelen değişimlerin oluşturduğu belirsizlikten kaynaklanan zarar olasılığıdır. Şirket işlemleri, ağırlıklı TL para birimi cinsinden gerçekleşmekte olup, yabancı para bazındaki varlık ve yükümlülükler önemli bir tutarda bulunmamaktadır. Şirket, ağırlıklı olarak Fas ve Mısır'daki operasyonları nedeniyle kur riskine muhattap olmaktadır. Bunların etkisi de düşük düzeydedir.

Likidite riski, sahip olunan varlıkların nakit talebini karşılayamaması riskidir. Varlık ve yükümlülükler arasındaki vade uyumu, şirket lehinedir. Likidite ihtiyacı yakından izlenmekte, bu çerçevede yeterli ölçüde nakit bulundurulmaktadır.

Uyum riski, yasal yükümlülüklerin yerine getirilmemesine bağlı zarara uğrama ihtimali veya düzenlemelerde meydana gelen bir değişikliğin faaliyetleri olumsuz etkilemesidir. Şirket yapısı ve faaliyetleri gereği muhtelif mevzuata tabidir. Şirket, politika ve prosedürlerinin belirlenmesi aşamasında, ilgili mevzuat gerekliliklerini de dikkate almış, süreçlerini, uyumu sağlayacak şekilde oluşturmuştur. İlgili mevzuatta yapılan değişiklikler iç kaynaklar ve danışmanlar vasıtası ile takip edilmekte, gerekli hallerde süreçler revize edilmektedir.

İtibar riski, kamuoyu olumsuz görüşlerinin, şirket üzerindeki mevcut ve olası etkilerini ifade etmektedir. Şirket ağırlıklı olarak, satışı yapılan ürünler, müşteri hizmetleri, çalışanlar ile olan ilişkiler ve mevzuat kaynaklı

itibar riskine maruz kalabilmektedir. Ürün ve müşteri hizmetleri için, sınırsız iade politikası, planlı tedarikçi denetimleri, ürün analiz ve testleri ile etkili bir kontrol çerçevesi oluşturulmuştur. Ayrıca tüm müşteri şikayetleri hassas bir şekilde ele alınmakta ve sonuçlandırılmaktadır. Şirket, çalışanlarına kendilerini geliştirebilecekleri bir ortam sunmakta ve iyi performansı ödüllendirmektedir. Yönetici atamaları, ağırlıklı olarak şirket içi kaynaklardan yapılmakta olup, bu husus çalışan memnuniyetini arttırmaktadır.

Risk maruziyetleri, belirlenmiş göstergeler aracılığı ile yıl içerisinde yakından takip edilmiştir. Riskin Erken Saptanması Komitesi, 2016 yılında 6 toplantı gerçekleştirmiştir. Komite, faaliyetleri sonucunda ulaştığı sonuçlar ve değerlendirmeleri hakkında Şirket Yönetim Kurulu'nu hazırladığı raporlar aracılığı bilgilendirmiştir.

BİM, risklere karşı uygun iç kontrol mekanizmalarını iş süreçlerine yerleştirmiştir. Bunu destekleyen, organizasyonel yapı, politikalar, görev tanımları, prosedürler ve gözetim uygulamaları oluşturulmuştur.

Şirket'te risk yönetimi, iç kontrol ve kurumsal yönetim süreçlerinin etkinliğini değerlendirerek, bunların geliştirilmesine ve Şirket'in amaçlarına ulaşmasına yardımcı olmakla görevli bir İç Denetim Birimi bulunmaktadır. İç Denetim Birimi, Bağımsız Yönetim Kurulu üyelerinden oluşan Denetim Komitesi'ne bağlı olarak faaliyet göstermektedir. Birim, Şirket'in maruz kalabileceği önemli riskler ile kontrol eksikliklerini tespit ederek, bunların azaltılmasına yönelik alınabilecek tedbirleri uygun kademedeki yönetim birimlerine, birimlerin aldığı aksiyonları ve sonuçlarını üst yönetime ve Denetim Komitesi'ne raporlamaktadır.

Şirket'in tüm faaliyetleri, İç Denetim Birimi'nin çalışma kapsamında olup, faaliyetler risk değerlendirmesi sonucu hazırlanmış yıllık planlar çerçevesinde denetlenmektedir. İç denetim sürecinin tüm aşamaları ile uygulama usulleri belirlenmiş olup, birimin faaliyetleri bunlar çerçevesinde yürütülmektedir. İç denetim faaliyetleri, bağımsız bir kalite değerlendirmesine tabi tutulmuş, bunun sonucunda aktiviteler, Uluslararası İç Denetim Standartları ve Etik Kurallar bakımından, en yüksek derecede olan "Genellikle Uyumlu" olarak değerlendirilmiştir.

İç Denetim Birimi, 2016 yılı içerisinde 6 kez yapılan Denetim Komitesi toplantılarında; iş planlarını, plana göre mevcut faaliyetlerinin durumunu, görev sonuçlarını ve esaslı riskler ile kontrol sorunlarını Komite'nin bilgi ve değerlendirmesine sunmuştur.

Riskin Erken Saptanması Sistemi ve Komitesi Hakkında Denetçi Raporu

BİM Birleşik Mağazalar A.Ş. Yönetim Kurulu'na

1. BİM Birleşik Mağazalar A.Ş. ("Şirket") tarafından kurulan riskin erken saptanması sistemi ve komitesini denetlemiş bulunuyoruz.

Yönetim Kurulunun Sorumluluğu

2. 6102 sayılı Türk Ticaret Kanunu'nun ("TTK") 378'inci maddesinin birinci fıkrası uyarınca yönetim kurulu, şirketin varlığını, gelişmesini ve devamını tehlikeye düşüren sebeplerin erken teşhisi, bunun için gerekli önlem ve çarelerin uygulanması ile riskin yönetilmesi amacıyla uzman bir komite kurmak, sistemi çalıştırmak ve geliştirmekle yükümlüdür.

Denetçinin Sorumluluğu

3. Sorumluluğumuz, yaptığımız denetime dayanarak, riskin erken saptanması sistemi ve komitesine ilişkin bir sonuca varmaktır. Yaptığımız denetim, TTK'ya, Kamu Gözetimi, Muhasebe ve Denetim Standartları Kurumu tarafından yayımlanan "Riskin Erken Saptanması Sistemi ve Komitesi Hakkında Denetçi Raporuna İlişkin Esaslara" ve etik kurallara uygun olarak yürütülmüştür. Bu Esaslar tarafımızca; şirketin riskin erken saptanması sistemi ve komitesini kurup kurmadığının belirlenmesini, kurulmuşsa sistem ve komitenin TTK'nın 378'inci maddesi çerçevesinde işleyip işlemediğinin değerlendirilmesini gerektirmektedir. Riskin erken saptanması komitesi tarafından risklere karşı gösterilen çarelerin yerindeliği ve riskler karşısında yönetim tarafından yapılan uygulamalar, denetimimizin kapsamında değildir.


Riskin Erken Saptanması Sistemi ve Komitesi Hakkında Bilgi

4. Şirket, riskin erken saptanması sistemi ve komitesini kurmuş olup, komite 2 üyeden oluşmaktadır. Komite, 1 Ocak - 31 Aralık 2016 hesap döneminde Şirket'in varlığını, gelişmesini tehlikeye düşüren sebeplerin erken teşhisi, bunun için gerekli önlemler ile çarelerin uygulanması ve riskin yönetilmesi amacıyla hazırladığı raporları Yönetim Kurulu'na sunmuştur.

Sonuç

5. Yürüttüğümüz denetim sonucunda, BİM Birleşik Mağazalar A.Ş.'nin riskin erken saptanması sistemi ve komitesinin, tüm önemli yönleriyle, TTK'nın 378'inci maddesi çerçevesinde yeterli olduğu sonucuna ulaşılmıştır.

PwC Bağımsız Denetim ve Serbest Muhasebeci Mali Müşavirlik A.Ş.



Adnan Akan, SMMM
Sorumlu Denetçi

İstanbul, 6 Mart 2017

Pay Geri Alım Programları

Şirket Yönetim Kurulu 22 Temmuz 2016 tarihinde T.C. Başbakanlık Sermaye Piyasası Kurulu'nun 21.07.2016 tarihli Basın Duyurusu'na istinaden, Şirket paylarının Borsa'da geri alım yapılabilmesine, geri alım için ayrılacak fonun Şirket iç kaynaklarından karşılanmak üzere en fazla 300.000.000 TL olarak belirlenmesine ve işlemler için İcra Kurulu Üyesi ve CFO Haluk Dortluoğlu'nun yetkilendirilmesine karar vermiştir. Şirket bu kapsamda 26 Ağustos - 31 Aralık 2016 tarihleri arasında Borsa İstanbul'da işlem gören ve Şirket sermayesinin %0,41'ine denk gelen toplam 1.230.280 adet hisse senedini 61.111.113 TL (tam TL) karşılığında borsadan geri almıştır. Hisse geri alımlarının finansmanı Şirket iç kaynaklarından sağlanmıştır.

Ortaklık Yapısı ve Yönetim Organı

BİM Birleşik Mağazalar A.Ş. Ortaklık Yapısı

| | 2016 | 2015 |
|----------------------------------|-------------|-------------|
| Mustafa Latif Topbaş | %14,8 | %14,8 |
| Ahmet Afif Topbaş | %9,4 | %9,4 |
| Halka Açık Kısım (Diğer) | %71,1 | %70,9 |
| Halka Açık Olmayan Kısım (Diğer) | %4,7 | %4,9 |
| | %100 | %100 |

13 Nisan 2016 tarihinde gerçekleştirilen 2015 yılı Genel Kurul Toplantısı'nda gerek Yönetim Kurulu'nda gerekse İcra Kurulu'nda değişiklik olmamıştır. Yönetim Kurulu Üyeleri ve İcra Kurulu Üyeleri birinci derece imza yetkisine sahip olup yetki sınırları Yönetim Kurulu tarafından belirlenmiş ve 25 Nisan 2016 tarihli ticaret sicil gazetesinde tescil ve ilan edilmiştir. Şirket Yönetim Kurulu ve İcra Kurulu Üyelerinin özgeçmişleri aşağıda yer almaktadır.

Mustafa Latif Topbaş

Mustafa Latif Topbaş, 1944 yılında İstanbul'da doğmuştur. 1961'de tekstil sektöründe faaliyet gösteren bir aile şirketi olan Bahariye Mensucat A.Ş.'de ortak ve yönetici olarak iş hayatına atılan Topbaş, ilerleyen yıllarda muhtelif sanayi ve ticaret şirketlerinde kurucu ve idareci olarak görev almıştır. Topbaş, 1994 yılında BİM'in kurucu ortakları arasında yer alarak Yönetim Kurulu Başkan Vekilliği görevini üstlenmiştir. 2005 yılından itibaren Yönetim Kurulu Başkanlığı, Ocak 2010'dan itibaren ayrıca İcra Kurulu Başkanlığı görevlerini yürütmektedir.

Mahmud P. Merali

Mahmud Merali, 1952 yılında Mombasa-Kenya'da doğmuş ve yükseköğrenimini Kenya'da tamamlamıştır. Profesyonel eğitimini ve stajını Birleşik Krallık'ta tamamladıktan sonra kariyerine İngiltere'de denetim uzmanı olarak başlamış ve halka açık firmaların

denetiminde uzmanlaşmış en büyük denetim firmalarından birine katılmıştır. Mahmud Merali, denetim, muhasebe, vergi, danışmanlık ve özellikle uluslararası vergilendirme konularında 40 yılı aşkın tecrübe sahibidir. İngiltere ve Galler Yeminli Mali Müşavirler Enstitüsü üyesi, Sertifikalı Serbest Muhasebeci (Kenya), Sertifikalı Serbest Muhasebeci (Zambia) ve Vergilendirme Kurumu (Birleşik Krallık) yedek üyesidir. Meralis Group'un yönetici ortağı olarak Mahmud, EMEA bölgesi (Avrupa, Orta Doğu, Afrika) bölge sorumlusudur ve Meralis Group'un uluslararası ve mali danışmanı olarak rehberlik yapmaktadır. Mahmud, Birleşik Krallık, Birleşik Arap Emirlikleri ve Doğu Afrika'da çok uluslu firmalara danışmanlık hizmeti vermektedir. Mahmud Merali, Ocak 2005'ten bu yana BİM Yönetim Kurulu üyesi olarak hizmet vermektedir. Mahmud Merali Kurumsal Yönetim Komitesi Üyesi olup, Şirket bünyesinde Denetim Komitesi ve Riskin Erken Saptanması Komitelerinin çalışmalarına da destek sağlamaktadır.

Ortaklık Yapısı ve Yönetim Organı

Jos Simons

Jos Simons, 1945 yılında Raalte-Hollanda'da doğmuş ve Top Management Course at University of Nijenrode HDS'yi bitirmiştir. Kırk yıldan fazla perakende piyasası tecrübesine sahip olan Simons, Aldi-Hollanda'da 10 yıldan fazla süre Genel Müdürlük görevini yürütmüş ve sonrasında perakende piyasası için kendi danışmanlık firmasını yönetmiştir. Beş yıl süre ile o dönemde Hollanda'nın en büyük gıda perakendecilerinden biri olan Vendex Gıda Grubu'nda Genel Müdürlük yapan Simons, 2001'den itibaren BİM'de Operasyon Komitesi Başkanı (COO) ve Ocak 2006'dan itibaren ise CEO olarak görev üstlenmiştir. 2008 yılı Nisan ayında BİM Yönetim Kurulu üyesi olarak atanan Simons, 01.01.2010 tarihinden itibaren CEO pozisyonundan ayrılmış olup çalışmaya Yönetim Kurulu Üyesi ve danışmanı olarak devam etmektedir.

Ömer Hulusi Topbaş

Ömer Hulusi Topbaş, 1967 yılında İstanbul'da doğmuştur. İş hayatına 1985-1997 yılları arasında Bahariye Mensucat A.Ş.'de Satış Sorumlusu olarak başlayan Topbaş, 1997-2000 tarihleri arasında Naspak Ltd. firmasında çalışmıştır. 2000-2002 döneminde Seranit A.Ş.'de Satın Alma Müdürlüğü yapan Topbaş, 2002 yılından bu yana Bahariye Mensucat A.Ş.'de Genel Müdür olarak görevine devam etmekte ve Haziran 2005'ten bu yana BİM Yönetim Kurulu Üyeliği görevini yürütmektedir.

Mustafa Büyükbacı (Bağımsız Üye)

Mustafa Büyükbacı, Boğaziçi Üniversitesi Mühendislik Fakültesi Endüstri Mühendisliği Bölümü mezunudur. 1984 yılında mezun olduktan sonra aynı bölümde yüksek lisansını tamamlayan Büyükbacı, bir müddet aynı bölümde Araştırma Görevlisi olarak da çalışmıştır. 1989 yılından itibaren sermaye piyasaları ve yatırım şirketlerinde yöneticilik yapmıştır. Varlık/portföy yönetimi ve yatırım alanlarında yoğunlaşmış, 1993 yılında Taç Yatırım Ortaklığı Kurucu Genel Müdürü ve Yönetim Kurulu Üyesi olarak Yıldız Holding'e katılmıştır. Bu görevinin yanında, Yıldız Holding'deki çalışması süresince; para, sermaye ve emtia piyasaları ile ilgili olarak sermaye piyasası ve finans danışmanı görevini de yürütmüştür. Family Finans ve diğer bazı grup şirketlerinde Yönetim Kurulu Üyesi olarak görev yapmıştır. Büyükbacı ayrıca, Bizim Menkul Değerler'i kurmuş, Kurucu Genel Müdürü ve Yönetim Kurulu Üyesi görevlerinde bulunmuştur. Yıldız Holding bünyesinde gayrimenkul grubunu kurarak, grubun gayrimenkul operasyonlarını bir iş alanı haline getirerek

kurumsallaştırmış, Gayrimenkul Grup Başkanı olarak Kurucu Başkanlığı yürütmüş ve 2010 sonunda Yıldız Holding'den ayrılmıştır. Halen kendi yatırım şirketinde; tarım/hayvancılık, gözlük çerçevesi üretimi, gayrimenkul ve sermaye piyasaları yatırımları ile iştigal etmektedir. İstanbul Sabahattin Zaim Üniversitesi'nde Mtevelli Heyeti Başkan Yardımcısı olarak görev yapmaktadır.

Talat İçöz (Bağımsız Üye)

1947 yılında Bursa'da doğdu. 1964-65 döneminde İzmir Maarif Koleji'nden, 1969 yılında da ODTÜ İdari İlimler Fakültesi İşletmecilik Bölümü'nden mezun oldu. 1969 yılında ODTÜ Mimarlık Fakültesi'ne girdi ve 1971 yılında aynı fakültenin Şehir ve Bölge Planlama Bölümü'nde yüksek lisans yaptı. 1973 yılında askerlik görevini tamamlayan Talat İçöz, üniversite öğrencisi olduğu dönemde 1966 yılından 1972 yılına kadar Tuzcuoğlu Uluslararası Nakliyat Şirketi'nde çalıştı. 1973 yılında Ercan Holding A.Ş.'de Yatırım Projeleri Müdürü olarak görev yaptı ve bu görevi sırasında MAN Kamyon ve Otobüs Projesi, Mahle Pistonları tevsi projesi, İstanbul Segman Sanayi yatırım projesi gibi çalışmalara katıldı. 1978 yılında Burdur Traktör Şirketi'nin Genel Müdür Yardımcısı, 1981 yılında ise Rekor Kauçuk A.Ş.'nin Genel Müdürü oldu. 1984-1991 yılında ÖZBA A.Ş.'nin Kurucu Ortağı, Yönetim Kurulu üyesi ve Genel Müdürlüğü görevlerinde bulundu. 1987 yılında İstanbul Milletvekili seçilen Talat İçöz, Anavatan Partisi'nde Başkan Yardımcılığı, TBMM'de Anayasa, Sanayi ve Teknoloji Komisyonlarında üyelik yaptı. 1991 yılında Çarşı Menkul Değerler A.Ş.'nin Kurucu Ortağı oldu. 1995-2000 yıllarında yurt dışında ticari faaliyetlerde bulunmuş olup 2002-2009 yıllarında Yıldız Holding A.Ş.'de Müşavirlik görevinde bulundu. 2010 yılından beri Bilgi Üniversitesi İşletme Bölümü'nde yüksek lisans öğrencilerine Turkish Business Environment dersi vermektedir. İngilizce bilen Talat İçöz, evli ve iki çocuk babasıdır.

İCRA KURULU

Mustafa Latif Topbaş

Mustafa Latif Topbaş, 1944 yılında İstanbul'da doğmuştur. 1961'de tekstil sektöründe faaliyet gösteren bir aile şirketi olan Bahariye Mensucat A.Ş.'de ortak ve yönetici olarak iş hayatına atılan Topbaş, ilerleyen yıllarda muhtelif sanayi ve ticaret şirketlerinde kurucu ve idareci olarak görev almıştır. Topbaş, 1994 yılında BİM'in kurucu ortakları arasında yer alarak Yönetim Kurulu Başkan Vekilliği görevini üstlenmiştir. 2005 yılından itibaren Yönetim Kurulu Başkanlığı, Ocak 2010'dan itibaren ayrıca İcra Kurulu Başkanlığı görevlerini yürütmektedir.

Galip Aykaç

Galip Aykaç 1957 Yozgat Akdağmadeni'de doğmuştur. On sekiz yılı aşkın bir süre Türkiye'nin ilk organize perakende zinciri olan Gima'da çeşitli üst düzey görevlerde çalışan Aykaç, 1997'de BİM'de Satın Alma Genel Müdürü olarak göreve başlamıştır. Mart 2000 itibarıyla Operasyon Komitesi Üyesi, Kasım 2007 itibarıyla Operasyon Komitesi Başkanı (COO) olan Aykaç, halen Operasyon Komitesi Başkanlığı'nın yanı sıra (Ocak 2010 itibarıyla) İcra Kurulu Üyeliği görevini yürütmektedir. Perakende sektörünün en prestijli ödülü olan Perakende Güneşi Ödüllerinde 2010 yılının En Başarılı Profesyonel Yönetici Ödülü'nü almıştır. Galip Aykaç, aynı zamanda Odalar ve Borsalar Birliği'nce oluşturulan Türkiye Perakende Meclisi Üyeliği, Alışveriş Merkezleri ve Perakendeciler Derneği Yönetim Kurulu Üyeliği, Gıda Perakendecileri Derneği Başkan Yardımcılığı, TOBB-GS1 Türkiye Komitesi'nde Yönetim Kurulu Üyeliği ve Tüm Alışveriş Merkezleri ve Perakendeciler Federasyonu Yönetim Kurulu Üyeliği yapmaktadır. Aykaç, Fortune dergisinin yaptığı değerlendirmede 2013 ve 2014 yılının en başarılı iş insanları sıralamasında 3., 2015 yılının sıralamasında ise 2. sırada yer almıştır. 2013 yılında Xsights Araştırma ve Danışmanlık firmasının Marketing Türkiye Dergisi için yapmış olduğu araştırmada "İş dünyasının en itibarlı yöneticileri" arasında 7. sırada yer almıştır.

Haluk Dortluoğlu

Haluk Dortluoğlu 1972 yılında Akşehir'de doğmuştur. Boğaziçi Üniversitesi İşletme Bölümü'nden 1995 yılında mezun olan Dortluoğlu, sonrasında uluslararası bağımsız denetim firmalarından Arthur Andersen ve Ernst&Young'da yaklaşık sekiz yıl görev yapmıştır. 2003 yılında Türk Hava Yolları Muhasebe Direktörlüğü görevini üstlenen Dortluoğlu, Kasım 2005'te BİM'de Finans Direktörü (CFO) olarak göreve başlamış ve 2006-2009 döneminde ayrıca Operasyon Komitesi üyeliğini de yürütmüştür. 2007 yılında Harvard Business School'un İleri Yöneticilik Programını (AMP) tamamlayan Dortluoğlu'na 2009 yılında Frankfurter Allgemeine Zeitung grubu bünyesinde Avrupa'da yayınlanan bir ekonomi dergisi olan Finance in Emerging Europe tarafından "Yılın CFO'su Ödülü" verilmiştir. Dortluoğlu, 2014 yılında Thomson Reuters Extel tarafından yapılan yatırımcı ilişkileri alanındaki araştırma sonuçlarına göre uluslararası kurumsal yatırımcılar tarafından "Türkiye'deki en iyi CFO" olarak gösterilmiştir. 2010 yılında BİM'in İcra Kurulu Üyeliği'ne atanmış olan Dortluoğlu halen bu görevine devam etmektedir. Dortluoğlu, yeni iş geliştirme yaklaşımı kapsamında, mobil iletişim sektöründe Türkiye'de bir ilk olan ve lansman sonrasındaki ilk iki yıl içinde bir milyon abone sayısını aşan özel markalı sanal operatör uygulaması Bimcell'in proje ve uygulama sürecini yürütmüştür. Dortluoğlu, süpermarket sektöründe yeni bir perakende modeli olarak kurgulanarak, Mart 2015'te ilk mağazasını açan FİLE'nin liderliğini yürütmüş olup, halen FİLE İcra Kurulu Başkanlığı'na da devam etmektedir.

DiĞER ÜST YÖNETİM

| | |
|--------------------------|-----------------|
| Operasyon Komitesi Üyesi | Ürfet Nacar |
| Operasyon Komitesi Üyesi | Bülent Pehlivan |
| Operasyon Komitesi Üyesi | İlkay Zengin |
| Operasyon Komitesi Üyesi | Tolga Şahin |
| Satınalma Genel Müdürü | Murat Namt |

Yıl içerisinde Operasyon komitesi üyelerinden Muharrem Arslantürk istifaen görevinden ayrılmış ve yerine atama yapılmamıştır. Ayrıca Satınalma Genel Müdürü Murat Namt'nın yerine Şubat 2017 itibarıyla Aynur Çolpan atanmıştır.

Yatırımcı İlişkileri

“BİM, son üç yılda dağıtılabilir net kârının ortalama %61’ini yatırımcılarına dağıtmış bulunmaktadır. Bu bağlamda, 2015 yılı kârının %57’sine tekabül eden 334 milyon TL’yi 2016 yılında nakit olarak iki taksitte dağıtmıştır.”

2005 yılında BİM bünyesinde, Finans Direktörlüğü’ne bağlı olarak Yatırımcı İlişkileri Birimi oluşturulmuştur. Birim, SPK mevzuatına uygun olarak en doğru bilgiyi, eksiksiz olarak, aynı anda yatırımcılarına iletmek amacıyla çalışmalarını Şirket bilgilendirme politikası çerçevesinde yürütmektedir. Birim tarafından 2016 yılında toplam 59 özel durum açıklaması yapılmıştır. 3 yatırımcı konferansı ve yaklaşık 120 civarındaki toplantıda da yatırımcı ve pay sahipleri bilgilendirilmiştir.

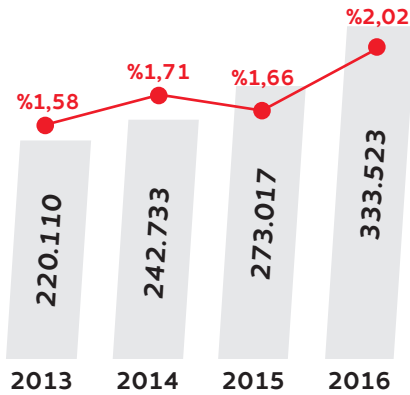
Şirket’in 2007 yılında belirlediği ve 2014 yılında güncellediği kâr payı dağıtım politikasına göre, Türk Ticaret Kanunu ve Sermaye Piyasası Kurulu düzenlemeleri

doğrultusunda bulunacak dağıtılabilir kârın en az %30’unun dağıtılması benimsenmiş olmakla birlikte gerçekleşen kâr payı dağıtımları bu oranın çok üzerindedir. Şirket son üç yılda dağıtılabilir net kârının ortalama %61’ini yatırımcılarına dağıtmış bulunmaktadır.

Bu bağlamda, 2015 yılı kârının %57’sine tekabül eden 334 milyon TL’yi 2016 yılında nakit olarak iki taksitte dağıtmıştır.

KÂR PAYI GRAFİĞİ 1**

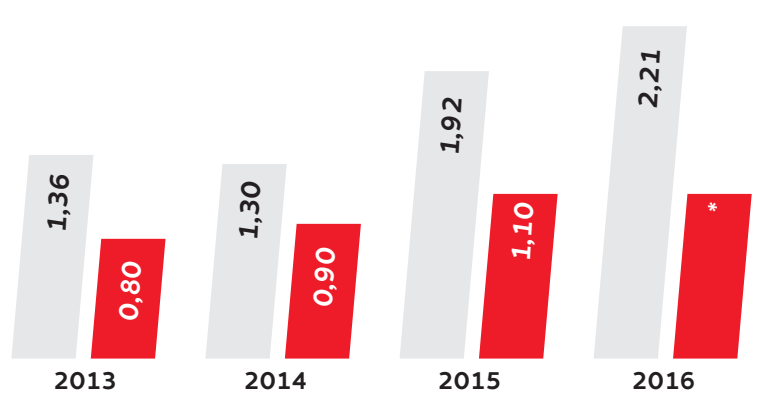
■ Dağıtılan kâr payı (bin TL)
■ Kâr payı verimi (%)



** Grafik, ilgili yıl içerisinde, bir önceki yılın kârından dağıtılan kâr payı tutarını ve verimini ifade etmektedir.

KÂR PAYI GRAFİĞİ 2

■ Hisse başına kâr - TL
■ Hisse başına dağıtılan temettü - TL



* Rapor tarihi itibarıyla, 2016 yılı kârının dağıtımı ile ilgili herhangi bir karar alınmamıştır.

Yatırımcı İlişkileri İrtibat

Tel : +90 216 564 03 46

Faks : +90 216 564 03 47

e-posta : ircontact@bim.com.tr

Adres : Abdurrahmangazi Mahallesi Ebubekir Caddesi No: 73 34887 Sancaktepe/İstanbul

Bağımsızlık Beyanları

BİM Birleşik Mağazalar A.Ş. Yönetim Kurulu'na;

10.02.2016

"Bağımsız Üye" adaylığım nedeniyle, Sermaye Piyasası Kurulu Kurumsal Yönetim İlkeleri gereği;

a) BİM Birleşik Mağazalar A.Ş., BİM Birleşik Mağazalar A.Ş.'in yönetim kontrolü ya da önemli derecede etki sahibi olduğu ortaklıklar ile Şirketin yönetim kontrolünü elinde bulunduran veya şirkette önemli derecede etki sahibi olan ortaklar ve bu ortakların yönetim kontrolüne sahip olduğu tüzel kişiler ile kendim, eşim ve ikinci dereceye kadar kan ve sıhri hısımlarım arasında; son beş yıl içerisinde, önemli görev ve sorumluluklar üstlenecek yönetici pozisyonundaki istihdam ilişkisinin bulunmadığı, sermaye veya oy haklarının veya imtiyazlı payların %5 inden fazlasına birlikte veya tek başına sahip olmadığımı ya da önemli nitelikte ticari ilişkinin bulunmadığını,

b) Son beş yıl içerisinde, başta BİM Birleşik Mağazalar A.Ş.'nin denetimini (vergi denetimi, kanuni denetim, iç denetim de dahil), derecelendirilmesini ve danışmanlığı olmak üzere, yapılan anlaşmalar çerçevesinde BİM Birleşik Mağazalar A.Ş.'nin önemli ölçüde hizmet veya ürün satın aldığı veya sattığı şirketlerde, hizmet veya ürün satın alındığı veya satıldığı dönemlerde, ortak (%5 ve üzeri), önemli görev ve sorumluluklar üstlenecek yönetici pozisyonunda çalışan veya yönetim kurulu üyesi olarak görev almadığımı,

c) Bağımsız yönetim kurulu üyesi olmam sebebiyle üstleneceğim görevleri gereği gibi yerine getirecek mesleki eğitim, bilgi ve tecrübeye sahip olduğumu,

ç) Bağlı olunan mevzuata uygun olması şartıyla, üniversite öğretim üyeliği hariç, kamu kurum ve kuruluşlarında tam zamanlı görev almadığımı,

d) 31/12/1960 tarihli ve 193 sayılı Gelir Vergisi Kanunu (G.V.K.)'na göre Türkiye'de yerleşmiş sayıldığımı,

e) BİM Birleşik Mağazalar A.Ş.'nin faaliyetlerine olumlu katkılarda bulunabileceğimi, Şirket ile pay sahipleri arasındaki çıkar çatışmalarında tarafsızlığımı koruyabileceğimi, menfaat sahiplerinin haklarını dikkate alarak özgürce karar verebilecek güçlü etik standartlara, mesleki itibara ve tecrübeye sahip olduğumu,

f) BİM Birleşik Mağazalar A.Ş. faaliyetlerinin işleyişini takip edebilecek ve üstlendiğim görevlerin gereklerini tam olarak yerine getirebilecek ölçüde BİM Birleşik Mağazalar A.Ş.'nin işlerine zaman ayırabileceğimi,

g) BİM Birleşik Mağazalar A.Ş. Yönetim Kurulunda son on yıl içerisinde altı yıldan fazla yönetim kurulu üyeliği yapmadığımı,

ğ) BİM Birleşik Mağazalar A.Ş. veya BİM Birleşik Mağazalar A.Ş.'nin yönetim kontrolünü elinde bulunduran ortakların yönetim kontrolüne sahip olduğu şirketlerin üçten fazlasında ve toplamda borsada işlem gören şirketlerin beşten fazlasında bağımsız yönetim kurulu üyesi olarak görev yapmadığımı,

h) Yönetim Kurulu üyesi olarak seçilen tüzel kişi adına tescil ve ilan edilmemiş olduğumu beyan ederim.

Saygılarımla,



Mustafa BÜYÜKABACI
Bağımsız üye

Saygılarımla



Talat İÇÖZ
Bağımsız üye

Kurumsal Yönetim İlkeleri'ne Uyum Raporu

1. Kurumsal Yönetim İlkeleri'ne Uyum Beyanı

Sermaye Piyasası Kurulu (SPK) kararları uyarınca, Borsa İstanbul A.Ş.'de işlem gören şirketlerin, Kurumsal Yönetim İlkeleri'ne uygunluklarını ve uygun olmayan durumlarda ise gerekli açıklamaları Kurumsal Yönetim İlkeleri Uyum Raporu'nda belirtmeleri öngörülmektedir.

Bu doğrultuda, Şirketimiz Sermaye Piyasası Kurulu tarafından 03.01.2014 tarihinde yayımlanan II- 17.1 sayılı Kurumsal Yönetim Tebliği'nde yer alan prensiplerden uygulanması zorunlu olanlara uyum sağlanmıştır. Uygulanması zorunlu olmayan prensiplerin uygulanması için gerekli özen ve dikkat gösterilmekte olup, uyum sağlanamayan konularda eksikliklerin giderilmesi ve uyum seviyesinin artırılması hususunda gelişen koşullara bağlı olarak çalışmalara devam edilmektedir. Kurumsal Yönetim İlkelerinden uyum sağlanmayan konular aşağıda listelenmiş olup, ilgili hususlardan kaynaklanan herhangi bir çıkar çatışması bulunmamaktadır.

- Genel Kurul toplantılarının kamuya açık olarak yapılmasına ilişkin esas sözleşmede herhangi bir hüküm bulunmamaktadır. Genel Kurul toplantılarına katılacaklar Genel Kurul İç Yönergesinde belirlenmiştir.
- Azlık haklarının Sermaye Piyasası Kanunu ve Sermaye Piyasası Kurulu düzenlemelerine uygun olarak kullanılacağı hükmü Ana Sözleşme'de yer almakta olup azlık hakları için sermayenin yirmiden birinden daha düşük bir oran belirlenmemiştir.

- Menfaat sahiplerinin yönetime katılması konusunda bir model oluşturulmamış olmasına karşın Yönetim Kurulu'nda yer alan bağımsız üyeler hissedarların yanı sıra tüm menfaat sahiplerinin de yönetimde temsil edilmesine olanak sağlamaktadır. Ayrıca Yatırımcı İlişkileri Birimi, menfaat sahipleri ile Şirket yönetimi arasındaki koordinasyonu sağlamakta olup menfaat sahiplerinden gelen öneri ve talepler yönetimin görüşlerine sunulmaktadır.
- Yönetim Kurulu başkanı ile icra başkanının yetkilerinin ayrıştırılmasına ilişkin bir husus esas sözleşmede bulunmamaktadır. Şirket'in mevcut organizasyonunda, Yönetim Kurulu Başkanı aynı zamanda İcra Kurulu Başkanlığı görevini de yürütmekte olup buna ilişkin husus ve gerekçesi 14.04.2016 tarihinde yapılan özel durum açıklaması vasıtasıyla kamuya duyurulmuştur. İcra Kurulu Başkanlığı ile Yönetim Kurulu Başkanlığı'nın aynı kişi tarafından yürütülmesi, Şirket'in, karar alma süreçlerinde daha hızlı ve etkin hareket edebilmesi ve daha dinamik bir organizasyon yapısının oluşması sebebiyle tercih edilmiştir.
- Yönetim Kurulu'nda kadın üye bulunmamakta olup bu hususa ilişkin politika oluşturulmamıştır.
- Yönetim Kurulu Üyelerinin Şirket dışında aldığı görevler belli bir kurala bağlanmamasına karşın üyelerin detaylı özgeçmişleri ve Şirket dışında aldıkları görevler genel kurulda ortakların bilgisine sunulmaktadır.
- Şirketimizin Yönetim Kurulu yapılanmasını gereğince Yönetim Kurulu Üyeleri'nin bazıları birden fazla komitede yer alabilmektedir.
- Kişi bazında açıklama yapılmamakla birlikte, Kurumsal Yönetim İlkeleri uyarınca Yönetim kurulu üyelerine ve üst düzey yöneticilere verilen ücretler ile sağlanan diğer tüm menfaatlerin toplam tutarı yıllık faaliyet raporu vasıtasıyla kamuya açıklanmaktadır.

Bölüm I – Pay Sahipleri**2. Yatırımcı İlişkileri Bölümü**

BİM, Şirket yönetimi ile pay sahipleri arasındaki iletişimi oluşturmak ve pay sahipleri ve tüm menfaat sahiplerini doğru, eksiksiz, hızlı ve etkin olarak bilgilendirmek amacıyla 2005 yılında Finans Direktörlüğü'ne bağlı Yatırımcı İlişkileri Birimi'ni oluşturmuştur. Bu birimin yöneticisi, sermaye piyasası mevzuatından kaynaklanan yükümlülüklerin yerine getirilmesi ve kurumsal yönetim uygulamalarında koordinasyonun sağlanmasıyla ilgili konularda görevlendirilmiş olup, Sermaye Piyasası Faaliyetleri Düzey 3 Lisansı'na ve Kurumsal Yönetim Derecelendirme Lisansı'na sahiptir.

Birimin temel faaliyetleri şu şekildedir;

- Pay Sahipleri ile ilgili kayıtların sağlıklı bir şekilde tutulmasını ve Şirket ile ilgili kamuya açıklanmamış, gizli ve ticari sır niteliğindeki bilgiler hariç olmak üzere pay sahiplerine, Şirket ile ilgili en kısa zamanda mümkün olan tüm iletişim vasıtalarıyla cevap verilmesini sağlamak,
- Genel Kurul toplantılarının mevzuata uygun olarak yürütülmesini sağlamak ve Genel Kurul toplantısında pay sahiplerinin yararlanacağı dokümanları hazırlamak,

- Şirket'in kamuyu aydınlatma ile ilgili hususlarını gözetmek,
- Finansal sonuçların ve faaliyet raporlarının hazırlık çalışmalarını yürütmek,
- Düzenleyici kurumlarla irtibatı sağlamak ve ilgili yasal mevzuatın takibini yapmak,
- Yürütülmekte olan faaliyetlerle ilgili olarak en az yılda bir kere Yönetim Kurulu'na rapor hazırlamak.

Birim, dönem içinde aracı kuruluşlar tarafından düzenlenen üç yatırımcı konferansına katılmış olup bu konferanslarda ve ayrıca Şirket merkezinde yapılan toplam 120 civarındaki yüz yüze toplantıda yatırımcı ve pay sahiplerini Şirket'in faaliyet sonuçları ve performansı hakkında bilgilendirmiştir. Ayrıca 18.01.2017 tarihinde, 2016 yılında yürütülen yatırımcı ilişkileri faaliyetleri hakkında Yönetim Kurulu'na rapor sunulmuştur.

Pay sahipleri ile ilişkiler biriminin erişim bilgileri Şirket internet sitesinin (www.bim.com.tr) Yatırımcı İlişkileri bölümünde bulunmakta olup telefon, faks, e-posta gibi ilgili erişim kanalları ile birime dönem içerisinde yapılan başvuru ve sorular titizlikle cevaplandırılmıştır.

Yatırımcı ilişkileri birimi yöneticisi ile sorumlu personelin listesi aşağıda yer almaktadır.

| Ad Soyad | Unvan | Telefon | SPK Lisans Belgesi | Lisans Belge No | E-mail |
|-----------------------|--|-----------------------|--|----------------------|-------------------------|
| Serkan Savaş, SMMM | Raporlama ve Yatırımcı İlişkileri Müdürü | 216 564 03 46 | Sermaye Piyasası Faaliyetleri Düzey 3 Lisansı Kurumsal Yönetim Derecelendirme Lisansı | 203513 700286 | serkan.savas@bim.com.tr |
| Fatih Uzun, SMMM | Raporlama ve Yatırımcı İlişkileri Uzmanı | 216 564 03 03/ 248 | Sermaye Piyasası Faaliyetleri Düzey 3 Lisansı Kurumsal Yönetim Derecelendirme Lisansı | 208147 701420 | fatih.uzun@bim.com.tr |

Kurumsal Yönetim İlkeleri'ne Uyum Raporu

3. Pay Sahiplerinin Bilgi Edinme Haklarının Kullanımı

Pay sahiplerinden gelen bilgi taleplerinin tamamı, ticari sır niteliğinde olmayan ve halka açıklanmamış veriler hariç olmak üzere ve Sermaye Piyasası Kurulu mevzuatına uygun olarak karşılanmasına gayret gösterilmiştir. Bu talepler genelde Genel Kurul bilgileri, kâr payı ödemeleri, mali verilerle ilgili sorular, Şirket'in yeni perakende modeli, yurt dışı yatırımları ve Şirket'in gelecekteki hedeflerini içermektedir. Pay sahipleri arasında bilgi alma hakkının kullanılmasında ayırım yapılmamakta olup, pay sahipliği haklarının kullanımını olumsuz etkileyecek hususlara Şirket web sitesinde (www.bim.com.tr) yer verilmemiştir.

Ayrıca yıl içinde kurumsal pay sahiplerinin ve aracı kurum analistlerinin bilgi talepleri, telekonferans ve birebir görüşme gibi çeşitli iletişim kanallarıyla karşılanmaya çalışılmıştır. Çeyrek dönemler itibarıyla, finansal sonuçların açıklanmasından sonraki gün, üst yönetimin katılımıyla pay sahiplerini ve analistleri bilgilendirmek ve sorularını cevaplamak amacıyla telekonferanslar düzenlenmiştir. Yıl içerisinde toplam dört telekonferans yapılmıştır. Telekonferanslar ile ilgili detaylar, Şirket veri tabanında bulunan kişilere e-posta aracılığıyla iletilmektedir. Şirket Ana Sözleşmesi'nde özel denetçi atanması talebinin bireysel bir hak olarak belirlenmesi yönünde herhangi bir düzenleme bulunmamaktadır ve dönem içinde özel denetçi tayini talebi olmamıştır.

4. Genel Kurul Toplantıları

BİM Birleşik Mağazalar Anonim Şirketi'nin 2015 yılı Olağan Genel Kurul toplantısı, 13 Nisan 2016 Çarşamba günü saat 10.30'da Abdurrahmangazi Mahallesi Ebubekir Caddesi No: 73 Sancaktepe İstanbul adresindeki Şirket merkezinde, İstanbul Ticaret İl Müdürlüğü'nün 12.04.2016 tarih ve 15270820 numaralı yazılılarıyla görevlendirilen Bakanlık Komiseri Hüseyin Çakmak gözetiminde yapılmıştır.

Genel Kurul toplanma usulü, pay sahiplerinin katılımını en üst düzeyde sağlayacak şekilde yapılmaktadır. Toplantıya ait davet, kanun ve Ana Sözleşme'de öngörüldüğü gibi ve gündemi de ihtiva edecek şekilde, Türkiye Ticaret Sicil Gazetesi'nin 22.03.2016 tarih ve 9037 sayılı nüshasında, Şirketimizin www.bim.com.tr internet sitesinde ve e-genel kurul sisteminde toplantı tarihinden 3 hafta önce ilan edilerek yapılmıştır. Toplantı tarihinden önce Yönetim Kurulu Üye adaylarının özgeçmişleri, İlişkili Kuruluşlarla Yapılan İşlemler Raporu Kâr Payı Dağıtım Tablosu ve pay geri alım programına ilişkin bilgiler gibi hususları içeren Genel Kurul Bilgilendirme Dokümanı Kamuyu Aydınlatma Platformu, e-genel kurul sistemi ve Şirket internet sitesi vasıtasıyla kamuoyuna toplantı tarihinden 3 hafta önce duyurulmuştur.

Şirket'in toplam 303.600.000 TL'lik sermayesine tekabül eden 303.600.000 adet paydan 77.135.429 TL sermayeye karşılık 77.135.429 adedinin asaleten, 149.775.700 TL sermayeye karşılık 149.775.700 adedinin ise vekaleten olmak üzere toplam 226.911.129 adet pay toplantıda temsil edilmiştir. Genel Kurul toplantı tutanağı 25 Nisan 2016 tarih 9061 sayılı Türkiye Ticaret Sicil Gazetesi'nde ilan edilmiştir. Şirket sermayesinin karşılıksız kalma veya borca batık olma durumu bulunmamaktadır.

Sermaye Piyasası Kurulu Seri II – 17.1 Kurumsal Yönetim Tebliği 10. maddesi ve yine aynı tebliğin Kurumsal Yönetim İlkeleri bölümünün 1.3.6. maddesi gereğince, 2015 yılında ilişkili taraflarla yapılan yaygın ve süreklilik arz eden işlemlere ilişkin Yönetim Kurulu'nun hazırladığı rapor ortakların bilgisine fiziki ve elektronik olarak sunulmuştur.

Raporun sonuç kısmında; BİM Birleşik Mağazalar A.Ş.'nin 24 No'lu Uluslararası Muhasebe Standardı kapsamında belirlenen ilişkili taraflarla 2015 yılında gerçekleştirdiği yaygınlık ve süreklilik arz eden işlemlerin şartlarının emsallerine uygunluklarına nazaran bariz farklılıklar göstermediği ve 2016 yılında da ilgili kuruluşlardan aynı koşullarda yaygınlık ve süreklilik arz eden alımların yapılmasında sakınca olmadığı sonucuna varıldığı hususunda pay sahiplerine bilgi verildi.

Genel Kurul toplantısında, 2015 yılı içerisinde yapılan bağış ve yardımların tutarı ve yararlanıcıları hakkında bilgiler ayrı bir gündem maddesi olarak pay sahiplerine sunulmuştur. 2016 faaliyet döneminde ise Şirket bağış ve yardım politikası çerçevesinde toplam 6.954.076 TL bağış ve yardımda bulunmuş olup bu tutar bağış ve yardım politikasında belirtilen satış tutarının %0,1 (binde bir) sınırının altında yer almaktadır.

Genel Kurul toplantı tutanakları Türkçe ve İngilizce çevirisi Şirketimizin web sitesinde (www.bim.com.tr) Yatırımcı İlişkileri Bölümü'nde pay sahiplerine sunulmuştur. Ayrıca, toplantı tutanakları Şirket merkezinde pay sahiplerinin incelemesine açık tutulmuştur. Pay sahiplerinin sözlü ve e- genel kurul sisteminden yazılı olarak yönelttikleri tüm sorulara sözlü olarak açık şekilde cevap verilmiş olup pay sahipleri tarafından öneri verilmemiştir. Toplantıya medyadan katılım olmamıştır. Genel Kurul'da alınan kararlar faaliyet dönemi içerisinde yerine getirilmiştir.

Şirket Ana Sözleşmesi'nde, Kurumsal Yönetim İlkeleri'nin uygulanması bakımından önemli nitelikte sayılan işlemlerde Sermaye Piyasası Kurulu'nun kurumsal yönetime ilişkin düzenlemelerine uyulması konusunda hüküm bulunmaktadır.

Faaliyet dönemi içerisinde Olağanüstü Genel Kurul yapılmamıştır.

5. Oy Hakları ve Azlık Hakları

Şirket paylarının tamamı hamiline yazılıdır. Hisse senetlerinde oy hakkına ilişkin imtiyaz bulunmamakta olup pay sahiplerine oy hakkını en kolay ve uygun şekilde kullanma fırsatı sağlanır. Şirket hissedarları ve vekillerinin olağan ve olağanüstü Genel Kurullarda sahip oldukları her bir hisse için bir oy hakkı vardır. Her hissedar kendi adına oy kullanmak üzere Genel Kurul'a bir temsilci gönderebilir. Vekâleten oy kullanma Sermaye Piyasası Kurulu düzenlemelerine uygun olarak yapılmaktadır. Şirket sermayesinde karşılıklı iştirak ilişkisi bulunmamaktadır.

Azlık haklarının Sermaye Piyasası Kanunu ve Sermaye Piyasası Kurulu düzenlemelerine uygun olarak kullanılacağı hükmü Ana Sözleşme'de yer almakta olup azlık hakları için sermayenin yirmide birinden daha düşük bir oran belirlenmemiştir. Azlık hakları yönetimde, Bağımsız Yönetim Kurulu üyeleri vasıtasıyla temsil edilmektedir.

6. Kâr Payı Hakkı

Şirket kârına katılımda imtiyaz bulunmamaktadır. Şirket'in kâr dağıtım politikası 22 Nisan 2014 tarihinden Genel Kurul tarafından revize edilerek onaylanmış ve aynı gün kamuya açıklanmıştır. Kâr dağıtım politikası, Genel Kurul tarafından Türk Ticaret Kanunu ve Sermaye Piyasası Kurulu düzenlemeleri doğrultusunda bulunacak dağıtılabılır kârın en az %30'unun dağıtılması şeklinde benimsenmiştir. Kâr dağıtım politikası Şirket'in web sitesinde yatırımcı ilişkileri bölümünde yer almaktadır.

Kâr dağıtım süresi Yönetim Kurulu'nun teklifi üzerine Genel Kurul tarafından Türk Ticaret Kanunu'nun hükümlerine ve Sermaye Piyasası mevzuatına uygun olarak kararlaştırılır. 2015 yılı kârının dağıtımı 333.523.000 TL nakit olarak yasal süreler içerisinde iki taksitle gerçekleştirilmiştir.

7. Payların Devri

Hisse senetleri Türk Ticaret Kanunu ve ilgili diğer mevzuat hükümlerine göre devir ve temlik olunur. Şirket Ana Sözleşmesi'nde payların devrini kısıtlayan hükümler bulunmamaktadır.

Kurumsal Yönetim İlkeleri'ne Uyum Raporu

Bölüm II – Kamuyu Aydınlatma ve Şeffaflık

8. Bilgilendirme Politikası

Şirket bilgilendirme politikası, Yönetim Kurulu tarafından 27 Mart 2014 tarihinde onaylanmış ve derhal yürürlüğe konmuş olup 22 Nisan 2014 tarihli genel kurul toplantısında ortakların bilgisine sunulmuştur. Politikanın kamuya duyurulması, Kamuyu Aydınlatma Platformu ve Şirket internet sitesi vasıtasıyla gerçekleştirilmiştir. Politikaya göre, kamu tarafından bilinmeyen bir hususun açıklanmasının gerekli olduğu her durumda, ilgili İcra Kurulu Üyeleri, CFO ve Yatırımcı İlişkileri Müdürü, konuyu Şirketin bilgilendirme politikası çerçevesinde inceleyerek gereğini yapmaktadır.

2016 yılına ilişkin beklentiler, 09 Mart 2016 tarihinde yapılan özel durum açıklaması vasıtasıyla kamuya açıklanmıştır. Söz konusu beklentiler Şirket'in mağaza açılış hızı, yurt dışı operasyonlarındaki büyüme, perakende sektörü dinamikleri ve Şirket'in geçmiş yıl performansları dikkate alınarak oluşturulmuştur. İlgili beklentilerden yıllık satış büyümesi, 2016 yılının ilk 6 aylık gerçekleştirmeleri dikkate alınarak 16.08.2016 tarihinde %20'den %15'e güncellenmiş ve aynı gün kamuyu aydınlatma platformu vasıtasıyla nedenleri ile birlikte kamuya duyurulmuştur.

9. Şirket İnternet Sitesi ve İçeriği

Şirketimiz internet sitesi, www.bim.com.tr adresinde faaliyet göstermekte olup kamunun aydınlatılmasında aktif şekilde kullanılmaktadır. İnternet sitesinde yer alan bilgiler İngilizce olarak da yer almaktadır. 6102 sayılı Türk Ticaret Kanunu gereğince Şirket internet sitesi 09.10.2013 tarihli Ticaret Sicil Gazetesi'nde tescil ve ilan edilmiştir.

Kurumsal Yönetim İlkeleri 2.1.1. maddesinde belirtilen hususlardan uygulanabilir olanlar internet sitemizin Yatırımcı İlişkileri Bölümü'nde yayınlanmakta olup Şirket internet sitesinde sadece izahnameler yer almamaktadır.

10. Faaliyet Raporu

Şirketimiz, Sermaye Piyasası Kurulu ve Türk Ticaret Kanunu mevzuatlarına istinaden çeyrek dönemlerde hazırladığı faaliyet raporunu kamuyu aydınlatma platformu ve Şirket internet sitesi vasıtasıyla kamuya duyurmaktadır. Ara dönemlerde hazırlanan faaliyet raporu ilgili dönemde vukuu bulan gelişmelerle sınırlı tutulmasına karşın, yıllık faaliyet raporu kamuoyunun Şirket'in faaliyetleri hakkında tam ve doğru bilgiye ulaşmasını sağlayacak ayrıntıda ve SPK Kurumsal Yönetim İlkeleri'nde öngörülen bilgileri içerecek şekilde hazırlanmaktadır.

Bölüm III – Menfaat Sahipleri

11. Menfaat Sahiplerinin Bilgilendirilmesi

Menfaat sahipleri, mevcut mevzuat düzenlemelerine ve Şirket bilgilendirme politikasına uygun olarak kendilerini ilgilendiren ve ticari sır kapsamında olmayan konularda özel durum açıklamaları, Şirket web sayfası, MKK'nın E-Şirket portalında Şirket adına özgülenmiş alan ve basın bültenleri gibi uygun iletişim araçları vasıtasıyla bilgilendirilmektedir.

Şirket'in kurumsal web sitesinde tüm menfaat sahiplerinin iletişime geçebilmesi amacıyla e-posta adresi ve telefon numaraları bulunmaktadır. Bu iletişim vasıtalarıyla bilgi edinmek, soru sormak veya Şirket'in mevzuatına aykırı, etik açıdan uygun olmayan işlemler hakkında bilgi vermek isteyen menfaat sahipleri ilgili birim yöneticisiyle bire bire bir temasa geçme şansına sahiptir. Gelen sorular ve bilgilendirme talepleriyle ilgili geri dönüşler en kısa sürede gerçekleştirilmektedir. Denetim Komitesi veya Kurumsal Yönetim Komitesi'ne ulaşılması için benzer iletişim araçları kullanılmakta olup bu konuda özellikle bir mekanizma oluşturulmamıştır.

Şirket hissedarları veya hissedarı olmak isteyen yatırımcılar, yatırım bankaları ve analistler yatırımcı ilişkileri birimi ile Şirket internet sitesinde yer alan iletişim bilgileri vasıtasıyla doğrudan iletişim kurabilmekte ve birim, gelen talepleri en kısa sürede cevaplandırmaktadır.

12. Menfaat Sahiplerinin Yönetime Katılması

Menfaat sahiplerinin yönetime katılması konusunda bir model oluşturulmamış olmasına karşın Yönetim Kurulu'nda yer alan bağımsız üyeler hissedarların yanı sıra tüm menfaat sahiplerinin de yönetimde temsil edilmesine olanak sağlamaktadır. Ayrıca Yatırımcı İlişkileri Birimi, menfaat sahipleri ile Şirket yönetimi arasındaki koordinasyonu sağlamakta olup menfaat sahiplerinden gelen öneri ve talepler yönetimin görüşlerine sunulmaktadır.

Müşteriler ve tedarikçiler tarafından çeşitli iletişim araçları vasıtasıyla sağlanan geri bildirimler yönetim tarafından değerlendirilmekte ve uygun görüldüğü takdirde gerekli aksiyonlar alınmaktadır.

Menfaat sahipleri olarak Şirket çalışanlarının karar süreçlerine katılımları en üst düzeyde tutulmaya gayret edilmektedir. Bu hususta, çalışanlarımız ile ilgili konularda verimliliğin artırılması ve iyileştirilmelerin sağlanması amacıyla toplantılar yapılmakta ve bu yönde toplanan öneriler üst yönetim tarafından değerlendirilmektedir.

Ayrıca çalışanlar, hizmet verdikleri birimin çalışma usulleri ile ilgili konularda şikâyet, eleştiri ve önerilerini rahatça ilgili birim yöneticisine iletme konusunda teşvik edilmektedir.

13. İnsan Kaynakları Politikası

BİM'in çalışma düzeninin organizasyon hedeflerine uygun şekilde yürütülmesinin sağlanması, personel hakları ve çalışma şartlarının genel prensiplerinin düzenlenmesi BİM Personel Yönetmeliği'nde belirtilmiştir. Çalışanlar ile ilişkileri, yurt içi ve yurt dışında bulunan toplam 54 bölge müdürlüğü ve merkez ofiste bulunan Personel ve İdari İşler birimleri sağlamaktadır.

Çalışanlarına kendilerini mesleki yönden eğitme ve geliştirme imkânı verebilecek, inisiyatif almalarını sağlayacak rahat ve huzurlu bir çalışma ortamı sağlamak, Şirket'in insan kaynakları politikasının öncelikleri arasında yer almaktadır. Ayrıca çalışanların şikâyet ve eleştirilerini rahatça ilgili birimlere iletebilmeleri teşvik edilmekte ve bu şikâyet ve eleştiriler zaman geçirilmeden çözüme kavuşturulmaya çalışılmaktadır.

İhtiyaçlar doğrultusunda Şirket personeline gerek içeriden gerek dışarıdan eğitim hizmeti sağlanmaktadır.

Çalışanların görev tanımları, performans ve ödüllendirme kriterleri çalışanlara duyurulmaktadır. Dönem içerisinde, çalışanlardan ayrımcılık konusunda şikâyet alınmamıştır.

14. Etik Kurallar ve Sosyal Sorumluluk

Şirket'in tüm çalışanlarıyla paylaştığı organizasyon hedefleri metninde, hedeflere ulaşılması için çalışanlar, yöneticiler ve tedarikçilerden beklentiler açıkça ifade edilmiş olup ilgili beklenti ve kurallar halka açıklanmamıştır. Ayrıca Şirket içinde uyulması gereken genel ve özel konular için oluşturulmuş prosedürler titizlikle uygulanmakta olup ihtiyaç duyulduğunda güncellemeleri yapılmaktadır.

Şirket, herhangi bir üretim faaliyetinde bulunmamaktadır. Naylon ve karton atıklar, ambalaj atıklarının geri dönüşümü faaliyeti ile iştigal eden lisanslı firmalara iletilmektedir.

BİM, satılan ürünlerin güvenliğini ve insan sağlığını her türlü maddi getirinin üzerinde tutmaktadır. BİM, ürün portföyünün yasal zorunluluklara ve BİM kriterlerine uygunluğunun kontrolü için, ürünlerin kalitesini düzenli olarak, resmi ve özel bağımsız laboratuvarlarda test ettirmektedir. Ayrıca gerektiğinde yurt dışında bulunan uluslararası laboratuvarlar ile koordinasyon halinde çalışmalar gerçekleştirilmektedir.

Kurumsal Yönetim İlkeleri'ne Uyum Raporu

BİM, tedarikçi seçiminde de oldukça hassas bir yol izlemektedir. KALİTE SİSTEM Merieux NutriSciences ve TÜBİTAK Marmara Araştırma Enstitüsü'nün tarafımızca onaylı denetim ekibi tarafından aday tedarikçilerimizin üretim yerleri, BİM A.Ş.'ye özel soru listesi ile denetlenmektedir. Tedarikçinin ancak uygun ve yeterli bulunması durumunda, söz konusu tedarikçiler BİM için ürün üretebilmektedirler. Mevcut tedarikçilerimiz ise periyodik haberli/habersiz denetimlerden geçirilmektedirler. BİM'in amacı, özel BİM soru listesi ile periyodik denetimlerden geçen çalışan firmaların, gıda güvenliği ve altyapı konularında iyileştirme sağlamak ve gelişimlerine katkıda bulunmaktır.

Bölüm IV-Yönetim Kurulu

15. Yönetim Kurulu'nun Yapısı ve Oluşumu

Şirket'in idaresi ve dışarıya karşı temsili Yönetim Kurulu'na aittir. Yönetim Kurulu, Genel Kurul tarafından seçilecek en az 5 (beş) en fazla 9 (dokuz) üyeden oluşur ve Yönetim Kurulu'nda görev alacak bağımsız üyelerin sayısı ve nitelikleri Sermaye Piyasası Kurulu'nun kurumsal yönetime ilişkin düzenlemelerine göre tespit edilir. Buna göre, bağımsız üyelerin sayısı toplam üye sayısının en az 1/3'ü kadar olması zorunludur. 13 Nisan 2016 tarihli Olağan Genel Kurul Toplantısı'nda, Yönetim Kurulu'na bir yıl görev yapmak üzere 6 (altı) üye seçilmiştir. Söz konusu üyelere 2'si, Sermaye Piyasası Kurulu Seri II No: 17.1 Kurumsal Yönetim İlkeleri Tebliği'nde belirtilen şartlara haiz bağımsız Yönetim Kurulu üyelerinden oluşmaktadır.

Kurumsal Yönetim Komitesi'nin, 10 Şubat 2016 tarihinde hazırladığı bağımsız adaylara ilişkin rapor, Yönetim Kurulu'na sunulmuş ve Yönetim Kurulu tarafından Genel Kurul'a sunulmak üzere tavsiye kararı alınmıştır. Kurumsal Yönetim Komitesi, bağımsız üye adayı olarak iki kişinin ismini Yönetim Kurulu'na sunmuştur. Bağımsız Yönetim Kurulu Üyeleri'nin bağımsızlık beyanları faaliyet raporunun ilgili bölümünde yer almaktadır.

Şirket CEO'sunun 1 Ocak 2010 tarihi itibarıyla emekliliğe ayrılmasından sonra, CEO'nun yetki ve sorumluluklarını devralacak bir İcra Kurulu oluşturulmuştur. Şirket Yönetim Kurulu Başkanı aynı zamanda İcra Kurulu Başkanlığı görevini de yürütmektedir. İcra Kurulu Başkanlığı ile Yönetim Kurulu Başkanlığı'nın aynı kişi tarafından yürütülmesi, Şirket'in, karar alma süreçlerinde daha hızlı ve etkin hareket edebilmesi ve daha dinamik bir organizasyon yapısının oluşması sebebiyle tercih edilmiştir. Diğer 5 (beş) Yönetim Kurulu üyeleri icracı olmayan üyelere oluşmaktadır.

Yönetim Kurulu üyelerinin Genel Kurul'un müsaadesi alınmaksızın Türk Ticaret Kanunu'nun 395. ve 396. maddelerinde yazılı işlemleri yapabilmeleri Genel Kurul onayına tabii olup, 13 Nisan 2016 tarihli Olağan Genel Kurul toplantısında, Yönetim Kurulu üyelerine T.T.K.'nin ilgili maddeleri uyarınca işlemlerde bulunmaları hususunda izin verilmiştir.

Bağımsız Yönetim Kurulu üyelerinin, Kurumsal Yönetim İlkeleri'nde belirtilen kriterler çerçevesindeki bağımsızlıklarını etkileyecek durumlar hariç, Yönetim Kurulu üyelerinin Şirket dışında başka görevleri üstlenmesine ilişkin herhangi bir sınırlandırma bulunmamaktadır.

Yönetim Kurulu'nda kadın üye bulunmamakta olup bu hususa ilişkin politika oluşturulmamıştır.

| Adı Soyadı | Bağımsızlık Durumu | Atanma Tarihi ve Görev Süresi | Yönetim Kurulu'ndaki Görevi | Şirket Dışında Aldığı Görevler |
|----------------------|--------------------|-------------------------------|---|---|
| Mustafa Latif Topbaş | Bağımsız Değil | 13.04.2016 – 1 Yıl | YK Başkanı | Firmalarda Yönetim Kurulu Üyelikleri Merali's Group'ta Yönetici Ortak ve EMEA Bölgeleri Başkanı, İngiltere, BAE ve Afrika'da Uluslararası |
| Mahmud P. Merali | Bağımsız Değil | 13.04.2016 – 1 Yıl | YK Başkan Yardımcısı, Kurumsal Yönetim Komitesi Üyesi | Firmalarda Danışman |
| Jos Simons | Bağımsız Değil | 13.04.2016 – 1 Yıl | YK Üyesi | Hiçbir ek görevi yok Bahariye Mensucat A.Ş.'de Genel Müdür, İ.S.Zaim Üniversitesi Mütevelli Heyet Üyesi |
| Ömer Hulusi Topbaş | Bağımsız Değil | 13.04.2016 – 1 Yıl | YK Üyesi | YK Üyesi, Denetim Komitesi Başkanı, Riskin Erken Saptanması Komitesi Üyesi, Kurumsal Yönetim Komitesi Üyesi |
| Talat İçöz | Bağımsız | 13.04.2016 – 1 Yıl | YK Üyesi, Denetim Komitesi Üyesi, Riskin Erken Saptanması Komitesi Başkanı, Kurumsal Yönetim Komitesi Başkanı | Bilgi Üniversitesi'nde Öğretim Görevlisi Kendi Firması Birler Gıda Tarımcılık'da Başkan, İ.S.Zaim Üniversitesi Mütevelli Heyet Başkan Yardımcısı |
| Mustafa Büyükbacı | Bağımsız | 13.04.2016 – 1 Yıl | Yönetim Komitesi Başkanı | |

16. Yönetim Kurulu'nun Faaliyet Esasları

Şirket Ana Sözleşmesi'nde de belirtildiği üzere Yönetim Kurulu, görevlerini etkin olarak yerine getirebileceği sıklıkta toplanır. Yönetim Kurulu Toplantı tarihi, önceki Yönetim Kurulu Toplantısı'nda üyelerin muvaffakiyetleri ile belirlenir.

Yönetim Kurulu Başkanı, diğer Yönetim Kurulu Üyeleri ve İcra Başkanı/Genel Müdür ile görüşerek Yönetim Kurulu Toplantılarının gündemini belirler. Yönetim Kurulu gündemi, ortaya çıkan gerekler doğrultusunda oluşturulmaktadır. Üyeler her toplantıya katılmaya ve görüş bildirmeye özen gösterir. Yönetim Kurulu Toplantısı gündeminde yer alan konular ile ilgili bilgi ve belgeler, eşit bilgi akışı sağlanmak suretiyle, toplantıdan yeterli zaman önce Yönetim Kurulu Üyeleri'nin incelemesine sunulur.

Yönetim Kurulu Başkanı, Yönetim Kurulu Toplantılarına icracı olmayan üyelerin etkin katılımını sağlama yönünde en iyi gayreti gösterir. Yönetim Kurulu Üyesi, toplantılarda muhalif kaldığı konulara ilişkin makul ve ayrıntılı karşı

oy gerekçesini karar zaptına geçirir. Yönetim Kurulu gerektiğinde, teklif edilen bir karar metnine üyelerin yazılı onay vermesi (mektup, faks) veya toplantı yapılmaksızın kararın üyelerce imzalanması suretiyle de karar alabilir.

Yönetim Kurulu Toplantı ve karar nisabı Türk Ticaret Kanunu ve sermaye piyasası mevzuatı hükümlerine tabidir. Yönetim Kurulu üyelerinin bilgilendirilmesi ve iletişimi, Yönetim Kurulu Başkanı Sekreteryaya makamı tarafından sağlanmaktadır. Yönetim Kurulu üyeleri eşit oy hakkına sahip olmakla birlikte, üyelerin ağırlıklı oy veya olumsuz veto hakları bulunmamaktadır.

Önemli nitelikte sayılan işlemlerde ve Şirket'in her türlü ilişkili taraf işlemlerinde ve üçüncü kişiler lehine teminat, rehin ve ipotek verilmesine ilişkin işlemlerinde bağımsız üyelerin çoğunluğunun onayı olmadığı durumlarda Sermaye Piyasası Kurulu'nun kurumsal yönetime ilişkin düzenlemelerine istinaden kamuyu aydınlatma prensipleri doğrultusunda kamuya açıklama yapılır. Bu hususa ilişkin 2016 yılında yapılan açıklama bulunmamaktadır.

Kurumsal Yönetim İlkeleri'ne Uyum Raporu

Yönetim Kurulu, 2016 yılı içinde 7 kez fiili toplantı gerçekleştirmiş olup 19 kez de TTK'nin 390/4. maddesine uygun olarak toplantı yapılmaksızın üyelerin muvaffakati alınarak kararlar almıştır. Alınan kararlara karşı oy beyanında bulunulmamıştır. Yönetim Kurulu Üyelerinin fiili toplantılara katılım durumu aşağıda listelenmiştir.

| YK Üyesi | YK Toplantılarına Katılım Oranı |
|----------------------|---------------------------------|
| Mustafa Latif Topbaş | %100 |
| Mahmud P. Merali | %100 |
| Jos Simons | %100 |
| Ömer Hulusi Topbaş | %100 |
| Talat İçöz | %100 |
| Mustafa Büyükbacı | %86 |

17. Yönetim Kurulu'nda Oluşturulan Komitelerin Sayı, Yapı ve Bağımsızlığı

Sermaye Piyasası Kurulu Kurumsal Yönetim İlkeleri doğrultusunda, Yönetim Kurulu bünyesinde oluşturulmuş Denetim Komitesi, Kurumsal Yönetim Komitesi ve Riskin Erken Saptanması Komitesi bulunmaktadır.

Denetim Komitesi, Şirket'in içinde bulunduğu durum ve gereksinimlere uygun olarak, Yönetim Kurulu'nun görev ve sorumluluklarını sağlıklı bir biçimde yerine getirmesini teminen oluşturulmuş olup üçer aylık dönemler itibarıyla hazırladıkları raporları Yönetim Kurulu'na sunmaktadırlar. Denetim Komitesi aşağıda belirtildiği üzere iki bağımsız üyeden oluşmakta olup, üyelerin Şirket'te icracı başka bir görevi bulunmamaktadır.

Denetim Komitesi

| | |
|-------------------|----------|
| Talat İçöz | - Başkan |
| Mustafa Büyükbacı | - Üye |

Kurumsal Yönetim Komitesi'nin, dört üyesinden ikisi bağımsız üye statüsünde olup Komite Başkanlığını bağımsız üye yapmaktadır. Dört üyeden üçünün Şirket'te icracı görevi bulunmamakta olup icracı üye Şirket'te Raporlama ve Yatırımcı İlişkileri Müdürü olarak görev yapmaktadır. Kurumsal Yönetim Komitesi, ilgili mevzuatta kurulması öngörülen Aday Gösterme ve Ücret Komitelerinin görev ve sorumluluklarını da üstlenmiştir.

Kurumsal Yönetim Komitesi toplantıları yılda en az 1 kez gerçekleştirilir. Kurumsal Yönetim Komitesi Üyeleri aşağıda verilmektedir.

Kurumsal Yönetim Komitesi

| | |
|-------------------|----------------|
| Mustafa Büyükbacı | - Başkan |
| Mahmud P. Merali | - Üye |
| Talat İçöz | - Üye |
| Serkan Savaş | - Üye (İcracı) |

Riskin Erken Saptanması Komitesi'nin her iki üyesi bağımsız üye statüsündedir. Üyelerin Şirket'te icracı görevi bulunmamaktadır. Komitenin amacı, Şirket'in varlığını, gelişmesini ve devamını tehlikeye düşürebilecek risklerin erken teşhisi, tespit edilen risklerle ilgili gerekli önlemlerin alınması ve riskin yönetilmesi amacıyla çalışmalar yapmaktır. Riskin Erken Saptanması Komitesi ikişer aylık dönemlerde raporlarını Yönetim Kurulu'na sunmaktadır.

Riskin Erken Saptanması Komitesi

| | |
|-------------------|----------|
| Mustafa Büyükbacı | - Başkan |
| Talat İçöz | - Üye |

Şirketimizin Yönetim Kurulu'nda iki bağımsız üye olması ve Şirket bünyesinde üç farklı komitenin oluşturulması nedeniyle Yönetim Kurulu Üyeleri'nin bazıları birden fazla komitede yer alabilmektedir.

2016 yılındaki komitelerin faaliyetleri sırasında bağımsız uzmanlardan herhangi bir hizmet alınmamış olmasına rağmen, komiteler ihtiyaç duyduklarında bağımsız uzman görüşlerinden faydalanabilmektedirler.

Yönetim Kurulu, komitelerin 2016 yılındaki çalışmalarından gerekli faydanın sağlandığı görüşündedir.

Komitelerin çalışma esasları ve üyelerinin isimleri Şirket web sitesi (<http://www.bim.com.tr/Categories/674/politikalar.aspx>) vasıtasıyla kamuya duyurulmuştur.

18. Risk Yönetimi ve İç Kontrol Mekanizması

BİM, risk yönetimi ve iç kontrol mekanizmaları kapsamında, maruz kaldığı riskleri ve bunlardan korunma yöntemlerini de dikkate alarak, iş süreçleri ile ilgili uygun "politika" ve "prosedür"leri oluşturmuş, organizasyon içinde işlevsel görev ayrımları yapmış, onay ve yetki mekanizmalarını süreçlere yerleştirmiş, Şirket fiziki kıymetlerinin korunması ve mutabakatına ilişkin usulleri düzenlemiştir. Ayrıca süreç içinde etkin raporlama ve gözetim uygulamaları tesis edilmiştir.

Şirket'te risk yönetimi, iç kontrol ve kurumsal yönetim süreçlerinin etkinliğini sistemli ve disiplinli bir yaklaşımla değerlendirerek bunların geliştirilmesine ve Şirket'in amaçlarına ulaşmasına yardımcı olmakla görevli bir İç Denetim Birimi bulunmaktadır. İç Denetim Birimi Bağımsız Yönetim Kurulu üyelerinden oluşan Denetim Komitesi'ne bağlı olarak faaliyet göstermektedir. Birim, Şirket'in maruz kalabileceği önemli riskler ile kontrol eksikliklerini tespit ederek, bunların azaltılmasına yönelik alınabilecek tedbirleri uygun kademedeki yönetim birimlerine, birimlerin aldığı aksiyonları ve sonuçlarını üst yönetime ve Denetim Komitesi'ne raporlamaktadır.

Şirket'in tüm faaliyetleri, İç Denetim Birimi'nin çalışma kapsamında olup faaliyetler risk değerlendirmesi sonucu

hazırlanmış yıllık planlar çerçevesinde denetlenmektedir. Ayrıca konsolidasyona tabi olan bağlı ortaklıklar da İç Denetim Birimi'nin denetim kapsamında yer almaktadır. İç denetim sürecinin tüm aşamaları ile uygulama usulleri belirlenmiş olup birimin faaliyetleri bunlar çerçevesinde yürütülmektedir.

Çeyrek dönemler itibarıyla Sermaye Piyasası Mevzuatı'na göre hazırlanan konsolide finansal tablolara ilişkin kontrollerin yeterliliği ve etkinliğinin değerlendirilmesi ve Denetim Komitesi'ne bu konuda güvence verilmesi İç Denetim Birimi'nin görevleri arasındadır. İç denetim faaliyetleri, bağımsız bir kalite değerlendirmesine tabi tutulmuş, bunun sonucunda aktiviteler, Uluslararası İç Denetim Standartları ve Etik Kurallar bakımından, en yüksek derecede olan Genellikle Uyumlu olarak değerlendirilmiştir.

Riskin Erken Saptanması Komitesi, Şirket'in varlığını, gelişmesini ve devamını tehlikeye düşürebilecek risklerin erken teşhisi ve tespit edilen risklerle ilgili gerekli önlemlerin uygulanması ve riskin yönetilmesi amacıyla çalışmalar yapmaktadır. Komite, her iki ayda bir, varsa tehlikeler ve bunların çarelerine ilişkin Yönetim Kurulu'na rapor sunmaktadır.

Risk yönetimi ve iç kontrol mekanizmalarına ilişkin detaylı bilgiler faaliyet raporunun ilgili bölümünde yer almaktadır.

Kurumsal Yönetim İlkeleri'ne Uyum Raporu

19. Şirket'in Stratejik Hedefleri

Şirket'in hedefi, gıda perakendeciliği sektöründe yüksek verimlilik sağlamak ve gelecekte bu konsepti uygulayabileceği ülkelere açılarak, buradaki tüketicilere hizmet vermektir. Her zaman kaliteli ürünlerin satışa sunulması, operasyonel verimliliğin artırılması, fiyat indirimi, ürün portföyünde özel markalı ürünlerin oranının artırılması ve tedarikçilerin verimliliğinin artırılarak maliyetlerin düşürülmesi de Şirket'in diğer hedefleri arasındadır.

Yönetim Kurulu, yönetim tarafından yıllık olarak oluşturulan bütçeyi onaylamakta ve bütçede belirlenen hedeflere ulaşma derecelerini, mali verileri incelemek suretiyle, aylık olarak gözden geçirmektedir. Yıllık hedeflerin yanı sıra, Yönetim Kurulu'nun talebi üzerine gerek yurt içi gerek yurt dışı operasyonlarına ilişkin uzun dönemli stratejik planlar yönetim tarafından hazırlanarak Yönetim Kurulu'nun bilgisine sunulmaktadır.

20. Mali Haklar

Yönetim Kurulu Üyeleri ve üst düzey yöneticilerin ücretlendirme esasları, 15.05.2012 tarihli 2011 Yılı Olağan Genel Kurul Toplantısı vasıtasıyla ortakların bilgilerine sunulmuş olup Şirket internet sitesi ve kamuyu aydınlatma platformu vasıtasıyla kamuya duyurulmuştur.

Yönetim Kurulu üyelerine Genel Kurul kararları doğrultusunda huzur hakkı tanınmaktadır. Üyelere ve yöneticilere borç, kredi verme ve sair şekillerde fayda sağlanması söz konusu değildir.

2016 yılında 166 kişiden oluşan Yönetim Kurulu ve üst düzey yöneticilere sağlanan huzur hakkı, ücret, prim, ikramiye gibi mali haklar toplamı net 34.054.152 TL tutarında (2.616.500 prim, 210.000 huzur hakkı, 31.227.652 ücret) olup yöneticilere kârdan pay verilmemektedir. Tüm Yönetim Kurulu Üyeleri Yönetici Sorumluluk Sigortasına sahiptirler.

Konsolide Finansal Tablolar ve Faaliyet Raporu Sorumluluk Beyanı

Konsolide Mali Tabloların Kabulüne İlişkin Yönetim Kurulu'nun

KARAR TARİHİ: 06/03/2017

SERMAYE PİYASASI KURULUNUN

SERİ:II, NO:14.1 SAYILI TEBLİĞİN İKİNCİ BÖLÜMÜNÜN 9. MADDESİ GEREĞİNCE SORUMLULUK BEYANIMIZDIR.

Şirketimizin 1 Ocak – 31 Aralık 2016 hesap dönemine ait, Sermaye Piyasası Kurulu'nun ("SPK") Seri II, No: 14.1 "Sermaye Piyasasında Finansal Raporlamaya İlişkin Esaslar Tebliği"ni uyarınca hazırlanan dönem sonu konsolide mali tablolarımız, bunlara ilişkin notları ve döneme ilişkin konsolide faaliyet raporumuzun ;

- Tarafımızca incelendiğini,
- Şirketimizdeki görev ve sorumluluk alanımızda sahip olduğumuz bilgiler çerçevesinde, konsolide finansal tablo ve faaliyet raporunun önemli konularda gerçeğe aykırı bir açıklama veya açıklamanın yapıldığı tarih itibarıyla yanıltıcı olması sonucunu doğurabilecek herhangi bir eksiklik içermediğini,
- Şirketimizdeki görev ve sorumluluk alanımızda sahip olduğumuz bilgiler çerçevesinde, yürürlükteki finansal raporlama standartlarına göre hazırlanmış konsolide finansal tabloların işletmenin aktifleri, pasifleri, finansal durumu ve kâr ve zararı ile ilgili gerçeği dürüst bir biçimde yansıttığı ve faaliyet raporunun işin gelişimi ve performansını işletmenin konsolide finansal durumunu, karşı karşıya olduğu önemli riskler ve belirsizliklerle birlikte, dürüstçe yansıttığını, Bilgilerinize sunarız.

Saygılarımızla,

BİM Birleşik Mağazalar A.Ş.

Yönetim Kurulu'nun Yıllık Faaliyet Raporu'na İlişkin Bağımsız Denetçi Raporu

BİM Birleşik Mağazalar A.Ş. Yönetim Kurulu'na

Yönetim Kurulu'nun Yıllık Faaliyet Raporunun Bağımsız Denetim Standartları Çerçevesinde Denetimine İlişkin Rapor

1. BİM Birleşik Mağazalar A.Ş.'nin ve bağlı ortaklıklarının (hep birlikte "Grup" olarak anılacaktır)

31 Aralık 2016 tarihinde sona eren hesap dönemine ilişkin yıllık faaliyet raporunu denetlemiş bulunuyoruz.

Yönetim Kurulu'nun Yıllık Faaliyet Raporuna İlişkin Sorumluluğu

2. Grup yönetimi, 6102 sayılı Türk Ticaret Kanunu'nun ("TTK") 514'üncü maddesi ve Sermaye Piyasası Kurulu'nun ("SPK") II- 14.1 No'lu "Sermaye Piyasasında Finansal Raporlamaya İlişkin Esaslar Tebliği" ("Tebliğ") hükümleri uyarınca yıllık faaliyet raporunun konsolide finansal tablolarla tutarlı olacak ve gerçeği yansıtacak şekilde hazırlanmasından ve bu nitelikteki bir faaliyet raporunun hazırlanmasını sağlamak için gerekli gördüğü iç kontrolden sorumludur.

Bağımsız Denetçinin Sorumluluğu

3. Sorumluluğumuz, Grup'un faaliyet raporuna yönelik olarak TTK'nın 397'nci maddesi ve Tebliğ çerçevesinde yaptığımız bağımsız denetime dayanarak, bu faaliyet raporunda yer alan finansal bilgilerin Grup'un 6 Mart 2017 tarihli bağımsız denetçi raporuna konu olan konsolide finansal tablolarıyla tutarlı olup olmadığı ve gerçeği yansıtmadığı hakkında görüş vermektir.

Yaptığımız bağımsız denetim, Kamu Gözetimi, Muhasebe ve Denetim Standartları Kurumu tarafından yayımlanan Türkiye Denetim Standartları'nın bir parçası olan Bağımsız Denetim Standartları'na uygun olarak yürütülmüştür. Bu standartlar, etik hükümlere uygunluk sağlanmasını ve bağımsız denetimin, faaliyet raporunda yer alan finansal bilgilerin konsolide finansal tablolarla tutarlı olup olmadığına ve gerçeği yansıtmadığına dair makul güvence elde etmek üzere planlanarak yürütülmesini gerektirmektedir.

Bağımsız denetim, tarihi finansal bilgiler hakkında denetim kanıtı elde etmek amacıyla denetim prosedürlerinin uygulanmasını içerir. Bu prosedürlerin seçimi, bağımsız denetçinin mesleki muhakemesine dayanır.

Bağımsız denetim sırasında elde ettiğimiz bağımsız denetim kanıtlarının, görüşümüzün oluşturulması için yeterli ve uygun bir dayanak oluşturduğuna inanıyoruz.


Görüş

4. Görüşümüze göre Yönetim Kurulu'nun yıllık faaliyet raporu içinde yer alan finansal bilgiler, tüm önemli yönleriyle, denetlenen konsolide finansal tablolarla tutarlıdır ve gerçeği yansıtmaktadır.

Mevzuattan Kaynaklanan Diğer Yükümlülükler

5. 6102 sayılı Türk Ticaret Kanunu'nun 402'nci maddesinin üçüncü fıkrası uyarınca; BDS 570 "İşletmenin Sürekliliği" çerçevesinde, Grup'un öngörülebilir gelecekte faaliyetlerini sürdürmeyeceğine ilişkin raporlanması gereken önemli bir hususa rastlanılmamıştır.

PwC Bağımsız Denetim ve Serbest Muhasebeci Mali Müşavirlik A.Ş.



Adnan Akan, SMMM
Sorumlu Denetçi
İstanbul, 6 Mart 2017

BİM BİRLEŐİK MAĐAZALAR A.Ő.

1 OCAK - 31 ARALIK 2016
HESAP DÖNEMİNE AİT
KONSOLİDE FİNANSAL TABLOLAR VE
BAĐIMSIZ DENETĐİ RAPORU



KONSOLİDE FİNANSAL TABLOLAR HAKKINDA BAĞIMSIZ DENETÇİ RAPORU

BİM Birleşik Mağazalar A.Ş. Yönetim Kurulu'na

Konsolide Finansal Tablolara İlişkin Rapor

1. BİM Birleşik Mağazalar A.Ş.'nin ("Şirket") ve bağlı ortaklıklarının (hep birlikte "Grup" olarak anılacaktır) 31 Aralık 2016 tarihli konsolide finansal durum tablosu ile aynı tarihte sona eren hesap dönemine ait; konsolide kar veya zarar ve diğer kapsamlı gelir tablosu, konsolide özkaynaklar değişim tablosu ve konsolide nakit akış tablosu ile önemli muhasebe politikalarını özetleyen dipnotlar ve diğer açıklayıcı notlardan oluşan ilişikteki konsolide finansal tablolarını denetlemiş bulunuyoruz.

Yönetimin Konsolide Finansal Tablolara İlişkin Sorumluluğu

2. Grup yönetimi; konsolide finansal tabloların Türkiye Muhasebe Standartları'na ("TMS") uygun olarak hazırlanmasından, gerçeğe uygun bir biçimde sunumundan ve hata veya hile kaynaklı önemli yanlışlık içermeyen konsolide finansal tabloların hazırlanmasını sağlamak için gerekli gördüğü iç kontrolden sorumludur.

Bağımsız Denetim Kuruluşunun Sorumluluğu

3. Sorumluluğumuz, yaptığımız bağımsız denetime dayanarak, bu konsolide finansal tablolar hakkında görüş vermektir. Yaptığımız bağımsız denetim, Sermaye Piyasası Kurulu'nca yayımlanan bağımsız denetim standartlarına ve Kamu Gözetimi, Muhasebe ve Denetim Standartları Kurumu tarafından yayımlanan Türkiye Denetim Standartlarının bir parçası olan Bağımsız Denetim Standartlarına uygun olarak yürütülmüştür. Bu standartlar, etik hükümlere uygunluk sağlanmasını ve bağımsız denetimin, konsolide finansal tabloların önemli yanlışlık içerip içermediğine dair makul güvence elde etmek üzere planlanarak yürütülmesini gerektirmektedir.

Bağımsız denetim, konsolide finansal tablolardaki tutar ve açıklamalar hakkında denetim kanıtı elde etmek amacıyla denetim prosedürlerinin uygulanmasını içerir. Bu prosedürlerin seçimi, konsolide finansal tablolardaki hata veya hile kaynaklı "önemli yanlışlık" risklerinin değerlendirilmesi de dahil, bağımsız denetçinin mesleki muhakemesine dayanır. Bağımsız denetçi risk değerlendirmelerini yaparken, şartlara uygun denetim prosedürlerini tasarlamak amacıyla, işletmenin konsolide finansal tablolarının hazırlanması ve gerçeğe uygun sunumuyla ilgili iç kontrolü değerlendirir, ancak bu değerlendirme, işletmenin iç kontrolünün etkinliğine ilişkin bir görüş verme amacı taşımaz. Bağımsız denetim, bir bütün olarak konsolide finansal tabloların sunumunun değerlendirilmesinin yanı sıra, işletme yönetimi tarafından kullanılan muhasebe politikalarının uygunluğunun ve yapılan muhasebe tahminlerinin makul olup olmadığının değerlendirilmesini de içerir.

Bağımsız denetim sırasında elde ettiğimiz bağımsız denetim kanıtlarının, görüşümüzün oluşturulması için yeterli ve uygun bir dayanak oluşturduğuna inanıyoruz.

Görüş

4. Görüşümüze göre, konsolide finansal tablolar, BİM Birleşik Mağazalar A.Ş.'nin ve bağlı ortaklıklarının 31 Aralık 2016 tarihi itibarıyla finansal durumunu ve aynı tarihte sona eren hesap dönemine ait finansal performansını ve nakit akışlarını, Türkiye Muhasebe Standartları'na uygun olarak, tüm önemli yönleriyle, gerçeğe uygun bir biçimde sunmaktadır.

Mevzuattan Kaynaklanan Diğer Yükümlülüklerle İlişkin Raporlar

5. 6102 sayılı Türk Ticaret Kanunu'nun ("TTK") 398'inci maddesinin dördüncü fıkrası uyarınca düzenlenen Riskin Erken Saptanması Sistemi ve Komitesi Hakkında Denetçi Raporu 6 Mart 2017 tarihinde Şirket'in Yönetim Kurulu'na sunulmuştur.

6. TTK'nın 402. Maddesinin dördüncü fıkrası uyarınca, Şirket'in 1 Ocak - 31 Aralık 2016 hesap döneminde defter tutma düzeninin, kanun ile şirket esas sözleşmesinin finansal raporlamaya ilişkin hükümlerine uygun olmadığına dair önemli bir hususa rastlanmamıştır.

7. TTK'nın 402. Maddesinin dördüncü fıkrası uyarınca, Yönetim Kurulu tarafımıza denetim kapsamında istenen açıklamaları yapmış ve istenen belgeleri vermiştir.

PwC Bağımsız Denetim ve
Serbest Muhasebeci Mali Müşavirlik A.Ş.



Adnan Akan, SMMM
Sorumlu Denetçi

İstanbul, 6 Mart 2017

BİM BİRLEŞİK MAĞAZALAR A.Ş.

1 OCAK – 31 ARALIK 2016
HESAP DÖNEMİNE AİT
KONSOLİDE FİNANSAL TABLOLAR

| İÇİNDEKİLER | | SAYFA |
|---|---|---------------|
| KONSOLİDE FİNANSAL DURUM TABLOLARI | | 62-63 |
| KONSOLİDE KAR VEYA ZARAR VE DİĞER KAPSAMLI GELİR TABLOLARI | | 64 |
| KONSOLİDE ÖZKAYNAKLAR DEĞİŞİM TABLOLARI | | 65 |
| KONSOLİDE NAKİT AKIŞ TABLOLARI | | 66 |
| KONSOLİDE FİNANSAL TABLOLARA İLİŞKİN DİPNOTLAR | | 67-110 |
| DİPNOT 1 | GRUP'UN ORGANİZASYONU VE FAALİYET KONUSU | 67 |
| DİPNOT 2 | FİNANSAL TABLOLARIN SUNUMUNA İLİŞKİN ESASLAR | 67-79 |
| DİPNOT 3 | BÖLÜMLERE GÖRE RAPORLAMA | 80 |
| DİPNOT 4 | NAKİT VE NAKİT BENZERLERİ | 80 |
| DİPNOT 5 | FİNANSAL YATIRIMLAR | 80-81 |
| DİPNOT 6 | KISA VADELİ BORÇLANMALAR | 81 |
| DİPNOT 7 | TİCARİ ALACAK VE BORÇLAR | 81 |
| DİPNOT 8 | DİĞER ALACAKLAR | 82 |
| DİPNOT 9 | STOKLAR | 82-83 |
| DİPNOT 10 | MADDİ DURAN VARLIKLAR | 83-86 |
| DİPNOT 11 | MADDİ OLMAYAN DURAN VARLIKLAR | 86-87 |
| DİPNOT 12 | KARŞILIKLAR, KOŞULLU VARLIK VE YÜKÜMLÜLÜKLER | 87-89 |
| DİPNOT 13 | PEŞİN ÖDENMİŞ GİDERLER | 89 |
| DİPNOT 14 | ÇALIŞANLARA SAĞLANAN FAYDALAR | 90-91 |
| DİPNOT 15 | DİĞER VARLIK VE YÜKÜMLÜLÜKLER | 91 |
| DİPNOT 16 | ÖZKAYNAKLAR | 92-93 |
| DİPNOT 17 | SATIŞLAR VE SATIŞLARIN MALİYETİ | 94 |
| DİPNOT 18 | OPERASYONEL GİDERLER | 94-95 |
| DİPNOT 19 | NİTELİKLERİNE GÖRE GİDERLER | 95 |
| DİPNOT 20 | ESAS FAALİYETLERDEN DİĞER GELİRLER VE GİDERLER | 96 |
| DİPNOT 21 | FİNANSMAN GELİRLERİ | 96 |
| DİPNOT 22 | FİNANSMAN GİDERLERİ | 96 |
| DİPNOT 23 | YATIRIM FAALİYETLERİNDEN GELİRLER VE GİDERLER | 97 |
| DİPNOT 24 | VERGİ VARLIK VE YÜKÜMLÜLÜKLERİ | 97-99 |
| DİPNOT 25 | PAY BAŞINA KAZANÇ | 99 |
| DİPNOT 26 | İLİŞKİLİ TARAF AÇIKLAMALARI | 100-101 |
| DİPNOT 27 | FİNANSAL ARAÇLARDAN KAYNAKLANAN RİSKLERİN NİTELİĞİ VE DÜZEYİ | 102-108 |
| DİPNOT 28 | FİNANSAL ARAÇLAR (GERÇEĞE UYGUN DEĞER AÇIKLAMALARI VE FİNANSAL RİSKTEN KORUNMA MUHASEBESİ ÇERÇEVESİNDEKİ AÇIKLAMALAR) | 109-111 |
| DİPNOT 29 | BİLANÇO TARİHİNDEN SONRAKİ OLAYLAR | 111 |

BİM BİRLEŞİK MAĞAZALAR A.Ş.

31 ARALIK 2016 VE 2015 TARİHLERİ İTİBARIYLA KONSOLİDE FİNANSAL DURUM TABLOLARI

(Tutarlar, aksi belirtilmedikçe bin Türk Lirası ("TL"), diğer bütün para birimleri de aksi belirtilmedikçe tam değerlerden gösterilmiştir.)

VARLIKLAR

| | | 31 Aralık 2016 | 31 Aralık 2015 |
|---|---------------------|----------------------------|----------------------------|
| | Dipnot referansları | Bağımsız denetimden geçmiş | Bağımsız denetimden geçmiş |
| Dönen Varlıklar | | 2.654.633 | 2.160.683 |
| Nakit ve Nakit Benzerleri | 4 | 578.435 | 348.789 |
| Ticari Alacaklar | 7 | 645.505 | 525.685 |
| - İlişkili Olmayan Taraflardan Ticari Alacaklar | | 645.505 | 525.685 |
| Diğer Alacaklar | 8 | 51.289 | 44.166 |
| - İlişkili Taraflardan Diğer Alacaklar | | 39.531 | 39.879 |
| - İlişkili Olmayan Taraflardan Diğer Alacaklar | | 11.758 | 4.287 |
| Stoklar | 9 | 1.119.020 | 975.267 |
| Peşin Ödenmiş Giderler | 13 | 107.328 | 120.708 |
| Cari Dönem Vergisiyle İlgili Varlıklar | 24 | 131.528 | 128.235 |
| Diğer Dönen Varlıklar | 15 | 21.528 | 17.833 |
| Duran Varlıklar | | 2.334.504 | 2.007.102 |
| Finansal Yatırımlar | 5 | 193.429 | 181.755 |
| Diğer Alacaklar | | 4.012 | 3.480 |
| - İlişkili Olmayan Taraflardan Diğer Alacaklar | | 4.012 | 3.480 |
| Maddi Duran Varlıklar | 10 | 2.090.824 | 1.784.675 |
| Maddi Olmayan Duran Varlıklar | 11 | 7.402 | 5.350 |
| - Diğer Maddi Olmayan Duran Varlıklar | | 7.402 | 5.350 |
| Peşin Ödenmiş Giderler | 13 | 36.112 | 30.215 |
| Ertelenmiş Vergi Varlıkları | 24 | 2.725 | 1.627 |
| Toplam Varlıklar | | 4.989.137 | 4.167.785 |

Takip eden dipnotlar konsolide finansal tabloların ayrılmaz parçasını oluşturur.

BİM BİRLEŞİK MAĞAZALAR A.Ş.

31 ARALIK 2016 VE 2015 TARİHLERİ İTİBARIYLA KONSOLİDE FİNANSAL DURUM TABLOLARI

(Tutarlar, aksi belirtilmedikçe bin Türk Lirası ("TL"), diğer bütün para birimleri de aksi belirtilmedikçe tam değerlerden gösterilmiştir.)

KAYNAKLAR

| | | 31 Aralık 2016 | 31 Aralık 2015 |
|---|---------------------|----------------------------|----------------------------|
| | Dipnot referansları | Bağımsız denetimden geçmiş | Bağımsız denetimden geçmiş |
| Kısa Vadeli Yükümlülükler | | 2.967.849 | 2.399.268 |
| Kısa Vadeli Borçlanmalar | 6 | - | 20.260 |
| Ticari Borçlar | | 2.625.175 | 2.108.958 |
| - İlişkili Tarafalara Ticari Borçlar | 26 | 272.520 | 195.864 |
| - İlişkili Olmayan Tarafalara Ticari Borçlar | 7 | 2.352.655 | 1.913.094 |
| Diğer Borçlar | | 192 | 111 |
| - İlişkili Olmayan Tarafalara Diğer Borçlar | | 192 | 111 |
| Ertelenmiş Gelirler | | 14.559 | 7.279 |
| Çalışanlara Sağlanan Faydalar Kapsamında Borçlar | | 51.331 | 23.506 |
| Kısa Vadeli Karşılıklar | 12 | 49.049 | 29.928 |
| - Çalışanlara Sağlanan Faydalara İlişkin Kısa Vadeli Karşılıklar | | 11.032 | 6.312 |
| - Diğer Kısa Vadeli Karşılıklar | | 38.017 | 23.616 |
| Dönem Karı Vergi Yükümlülüğü | 24 | 172.597 | 162.882 |
| Diğer Kısa Vadeli Yükümlülükler | 15 | 54.946 | 46.344 |
| Uzun Vadeli Yükümlülükler | | 120.111 | 98.158 |
| Uzun Vadeli Karşılıklar | 14 | 77.671 | 60.368 |
| - Çalışanlara Sağlanan Faydalara İlişkin Uzun Vadeli Karşılıklar | | 77.671 | 60.368 |
| Ertelenmiş Vergi Yükümlülüğü | 24 | 42.440 | 37.790 |
| Özkaynaklar | | 1.901.177 | 1.670.359 |
| Ana Ortaklığa Ait Özkaynaklar | | 1.901.177 | 1.670.359 |
| Ödenmiş Sermaye | 16 | 303.600 | 303.600 |
| Geri Alınmış Paylar | 16 | (61.111) | - |
| Kar veya Zararda Yeniden Sınıflandırılmayacak Birikmiş Diğer Kapsamlı Gelirler veya Giderler | | 231.603 | 244.929 |
| - Maddi Duran Varlıklar Yeniden Değerleme Artışları | 16 | 279.957 | 279.957 |
| - Tanımlanmış Fayda Planları Yeniden Ölçüm Kayıpları | | (48.354) | (35.028) |
| Kar veya Zararda Yeniden Sınıflandırılacak Birikmiş Diğer Kapsamlı Gelirler veya Giderler | | (8.205) | 23.876 |
| - Yabancı Para Çevrim Farkları | | (36.956) | 4.464 |
| - Satılmaya Hazır Finansal Varlıkların Yeniden Değerleme Kazançları | | 28.751 | 19.412 |
| Kardan Ayrılan Kısıtlanmış Yedekler | | 296.387 | 203.399 |
| Geçmiş Yıllar Karları | | 468.044 | 311.424 |
| Net Dönem Karı | | 670.859 | 583.131 |
| Toplam Kaynaklar | | 4.989.137 | 4.167.785 |

Takip eden dipnotlar konsolide finansal tabloların ayrılmaz parçasını oluşturur.

BİM BİRLEŞİK MAĞAZALAR A.Ş.

31 ARALIK 2016 VE 2015 TARİHLERİNDE SONA EREN HESAP DÖNEMLERİNE AİT KONSOLİDE KAR VEYA ZARAR VE DİĞER KAPSAMLI GELİR TABLOLARI

(Tutarlar, aksi belirtilmedikçe bin Türk Lirası ("TL"), diğer bütün para birimleri de aksi belirtilmedikçe tam değerlerden gösterilmiştir.)

| | | 31 Aralık 2016 | 31 Aralık 2015 |
|--|---------------------|----------------------------|----------------------------|
| | Dipnot referansları | Bağımsız denetimden geçmiş | Bağımsız denetimden geçmiş |
| KAR VEYA ZARAR KISMI | | | |
| Hasılat | 17 | 20.071.717 | 17.428.497 |
| Satışların Maliyeti (-) | 17 | (16.708.737) | (14.612.083) |
| BRÜT KAR | | 3.362.980 | 2.816.414 |
| Pazarlama Giderleri (-) | 18 | (2.245.309) | (1.844.990) |
| Genel Yönetim Giderleri (-) | 18 | (334.415) | (274.555) |
| Esas Faaliyetlerden Diğer Gelirler | 20 | 24.915 | 27.173 |
| Esas Faaliyetlerden Diğer Giderler (-) | 20 | (10.573) | (6.230) |
| ESAS FAALİYET KARI | | 797.598 | 717.812 |
| Yatırım Faaliyetlerinden Gelirler | 23 | 11.791 | 1.348 |
| FİNANSMAN GELİRİ ÖNCESİ FAALİYET KARI | | 809.389 | 719.160 |
| Finansman Gelirleri | 21 | 62.664 | 36.303 |
| Finansman Giderleri (-) | 22 | (22.872) | (6.490) |
| SÜRDÜRÜLEN FAALİYETLER VERGİ ÖNCESİ KARI | | 849.181 | 748.973 |
| - Dönem Vergi Gideri | 24 | (172.222) | (164.647) |
| - Ertelenmiş Vergi Gideri | 24 | (6.100) | (1.195) |
| SÜRDÜRÜLEN FAALİYETLER DÖNEM KARI | | 670.859 | 583.131 |
| DÖNEM KARI | | 670.859 | 583.131 |
| Dönem Karının Dağılımı | | | |
| Kontrol Gücü Olmayan Paylar | | - | - |
| Ana Ortaklık Payları | | 670.859 | 583.131 |
| Pay Başına Kazanç | | | |
| Sürdürülen Faaliyetler Pay Başına Kazanç (Tam TL) | 25 | 2,220 | 1,921 |
| Durdurulan Faaliyetlerden Pay Başına Kazanç | | - | - |
| Diğer Kapsamlı Gelir/(Gider) | | | |
| Kar veya Zararda Yeniden Sınıflandırılmayacaklar | | (13.326) | 192.026 |
| Tanımlanmış Fayda Planları Yeniden Ölçüm (Kayıpları) | | (13.326) | (9.608) |
| Maddi Duran Varlıklar Yeniden Değerleme Artışları | | - | 201.634 |
| Kar veya Zarar Olarak Yeniden Sınıflandırılacaklar | | (32.081) | 14.670 |
| Satılmaya Hazır Finansal Varlıkların Yeniden Değerleme Artışları | | 9.339 | 19.412 |
| Yabancı Para Çevrim Farkları | | (41.420) | (4.742) |
| Diğer Kapsamlı (Gider)/ Gelir | | (45.407) | 206.696 |
| Toplam Kapsamlı Gelir | | 625.452 | 789.827 |
| Toplam Kapsamlı Gelirin dağılımı | | | |
| Kontrol Gücü Olmayan Paylar | | - | - |
| Ana Ortaklık Payları | | 625.452 | 789.827 |

Takip eden dipnotlar konsolide finansal tabloların ayrılmaz parçasını oluşturur.

BİM BİRLEŞİK MAĞAZALAR A.Ş.

31 ARALIK 2016 VE 2015 TARİHLERİNDE SONA EREN HESAP DÖNEMLERİNE AİT KONSOLİDE ÖZKAYNAKLAR DEĞİŞİM TABLOLARI

(Tutarlar, aksi belirtilmedikçe bin Türk Lirası ("TL"), diğer bütün para birimleri de aksi belirtilmedikçe tam değerlerden gösterilmiştir.)

| | Bağımsız denetimden geçmiş | | | | | | | | | |
|---|----------------------------|---------------------|-------------------------------------|--|------------------------------|---|-----------------------|-----------------|---------------------|------------------|
| | Ödenmiş sermaye | Geri alınmış paylar | Kardan ayrılan kısıtlanmış yedekler | Kar veya Zararda Yeniden Sınıflandırılmayacak Birikmiş Diğer Kapsamlı Gelirler ve Giderler | | Kar veya Zararda Yeniden Sınıflandırılacak Birikmiş Diğer Kapsamlı Gelirler ve Giderler | | Birikmiş Karlar | | |
| Maddi duran varlıklar yeniden değerlendirme artışları | | | | Tanımlanmış fayda planları yeniden ölçüm kayıpları | Yabancı para çevrim farkları | Satılmaya Hazır Finansal Varlıkların Yeniden Değerleme Kazançları | Geçmiş yıllar karları | Net dönem karı | Toplam öz kaynaklar | |
| 1 Ocak 2015 itibarıyla bakiyeler | 303.600 | - | 169.541 | 78.323 | (25.420) | 9.206 | - | 218.982 | 395.299 | 1.149.531 |
| Transferler | - | - | 33.858 | - | - | - | - | 361.441 | (395.299) | - |
| Payların geri alım işlemleri nedeniyle meydana gelen artış/azalış | - | - | - | - | - | - | - | 4.018 | - | 4.018 |
| Kar payları (Not 16) | - | - | - | - | - | - | - | (273.017) | - | (273.017) |
| Toplam kapsamlı gelir | - | - | - | 201.634 | (9.608) | (4.742) | 19.412 | - | 583.131 | 789.827 |
| 31 Aralık 2015 itibarıyla bakiyeler | 303.600 | - | 203.399 | 279.957 | (35.028) | 4.464 | 19.412 | 311.424 | 583.131 | 1.670.359 |
| 1 Ocak 2016 itibarıyla bakiyeler | 303.600 | - | 203.399 | 279.957 | (35.028) | 4.464 | 19.412 | 311.424 | 583.131 | 1.670.359 |
| Transferler | - | - | 31.877 | - | - | - | - | 551.254 | (583.131) | - |
| Payların geri alım işlemleri nedeniyle meydana gelen artış/azalış | - | (61.111) | 61.111 | - | - | - | - | (61.111) | - | (61.111) |
| Kar payları (Not 16) | - | - | - | - | - | - | - | (333.523) | - | (333.523) |
| Toplam kapsamlı gelir | - | - | - | - | (13.326) | (41.420) | 9.339 | - | 670.859 | 625.452 |
| 31 Aralık 2016 itibarıyla bakiyeler | 303.600 | (61.111) | 296.387 | 279.957 | (48.354) | (36.956) | 28.751 | 468.044 | 670.859 | 1.901.177 |

Takip eden dipnotlar konsolide finansal tabloların ayrılmaz parçasını oluşturur.

BİM BİRLEŞİK MAĞAZALAR A.Ş.

31 ARALIK 2016 VE 2015 TARİHLERİNDE SONA EREN DÖNEMLERE AİT KONSOLİDE NAKİT AKIŞ TABLOLARI

(Tutarlar, aksi belirtilmedikçe bin Türk Lirası ("TL"), diğer bütün para birimleri de aksi belirtilmedikçe tam değerlerden gösterilmiştir.)

| | Dipnot referansları | Bağımsız Denetimden Geçmiş 1 Ocak - 31 Aralık 2016 | Bağımsız Denetimden Geçmiş 1 Ocak - 31 Aralık 2015 |
|--|---------------------|---|---|
| A. İŞLETME FAALİYETLERİNDEN ELDE EDİLEN NAKİT AKIŞLARI | | 1.184.306 | 786.266 |
| Dönem Karı | | 670.859 | 583.131 |
| Dönem Net Karı Mutabakatı ile İlgili Düzeltmeler | | 419.279 | 338.821 |
| Amortisman ve İtfa Gideri ile İlgili Düzeltmeler | 10,11,19 | 213.695 | 168.387 |
| Değer Düşüklüğü/İptali ile İlgili Düzeltmeler | | 6.098 | 7.268 |
| - Stok Değer Düşüklüğü ile İlgili Düzeltmeler | 9 | 5.992 | 7.258 |
| - Alacaklarda Değer düşüklüğü ile ilgili düzeltmeler | 8 | 1.06 | 10 |
| Karşılıklar ile İlgili Düzeltmeler | | 70.817 | 29.233 |
| - Çalışanlara Sağlanan Faydalara İlişkin Karşılıklar (İptali) ile İlgili Düzeltmeler | | 56.416 | 28.191 |
| - Dava ve/veya Ceza Karşılıkları (İptali) ile İlgili Düzeltmeler | 12 | 4.767 | 385 |
| - Diğer Karşılıklar (İptalleri) ile İlgili Düzeltmeler | 12 | 9.634 | 657 |
| Vadeli Alımlardan Kaynaklanan Ertelemiş Finansman Gideri ile İlgili Düzeltmeler | | (17.512) | (15.266) |
| Katılım (Kar) Payı ve Diğer Finansal Araçlardan(Gelirler) Gideriler ile İlgili Düzeltmeler | | (20.350) | (15.295) |
| Vergi Gideri/Geliri ile İlgili Düzeltmeler | 24 | 178.322 | 165.842 |
| Duran Varlıkların Elden Çıkarılmasından Kaynaklanan Kayıplar (Kazançlar) ile İlgili Düzeltmeler | 23 | (5.075) | (1.348) |
| Yatırım ya da Finansman Faaliyetlerinden Kaynaklanan Nakit Akışlarına Neden Olan Diğer Kalemlere İlişkin Düzeltmeler | 23 | (6.716) | - |
| İşletme Sermayesinde Gerçekleşen Değişimler | | 277.257 | 28.976 |
| Stoklardaki Artışla İlgili Düzeltmeler | | (149.745) | (175.230) |
| Ticari Alacaklardaki Artışla İlgili Düzeltmeler | | (119.820) | (80.355) |
| Faaliyetlerle İlgili Diğer Alacaklardaki Artışla İlgili Düzeltmeler | | (7.761) | (28.870) |
| Ticari Borçlardaki Artışla İlgili Düzeltmeler | | 533.729 | 318.718 |
| Faaliyetlerle İlgili Diğer Borçlardaki Artışla İlgili Düzeltmeler | | 81 | (475) |
| İşletme Sermayesinde Gerçekleşen Diğer Azalışla / (Artış) İlgili Düzeltmeler | | 20.773 | (4.812) |
| İşletme Faaliyetlerinden Elde Edilen Nakit Akışları | | 1.367.395 | 950.928 |
| Vergi Ödemeleri/İadeleri | 24 | (166.175) | (151.381) |
| Çalışanlara Sağlanan Faydalara İlişkin Karşılıklar Kapsamında Yapılan Ödemeler | 14 | (16.914) | (13.281) |
| B. YATIRIM FAALİYETLERİNDE KULLANILAN NAKİT AKIŞLARI | | (537.641) | (486.742) |
| Maddi ve Maddi Olmayan Duran Varlıkların Satışından Kaynaklanan Nakit Girişleri | 10,11,23 | 18.037 | 12.596 |
| Maddi ve Maddi Olmayan Duran Varlıkların Alımından Kaynaklanan Nakit Çıktıları | 10,11 | (554.979) | (490.396) |
| - Maddi Duran Varlık Alımından Kaynaklanan Nakit Çıktıları | | (550.512) | (487.948) |
| - Maddi Olmayan Duran Varlık Alımından Kaynaklanan Nakit Çıktıları | | (4.467) | (2.448) |
| Verilen Nakit Avans ve Borçlar | | (7.415) | (8.942) |
| Alınan Temettüleri | 23 | 6.716 | - |
| C. FİNANSMAN FAALİYETLERİNDE KULLANILAN NAKİT AKIŞLARI | | (394.307) | (251.588) |
| Borçlanmadan Kaynaklanan Nakit Girişleri | | - | 2.933 |
| Borçlanmadan Kaynaklanan Nakit Çıktıları | | (20.260) | - |
| Katılım (Kar) Payı ve Diğer Finansal Araçlardan Nakit Girişleri | | 20.587 | 14.478 |
| Ödenen Temettüleri | | (333.523) | (273.017) |
| İşletmenin Kendi Paylarını ve Diğer Özkaynağa Dayalı Araçlarını Almasıyla İlgili Nakit Çıktıları | | (61.111) | (19.602) |
| İşletmenin Kendi Paylarını ve Diğer Özkaynağa Dayalı Araçlarını Satmasından Kaynaklanan Nakit Girişleri | | - | 23.620 |
| YABANCI PARA ÇEVİRİM FARKLARININ ETKİSİNDEN ÖNCE NAKİT VE NAKİT BENZERLERİNDEKİ NET ARTIŞ / (AZALIŞ) (A+B+C) | | 252.358 | 47.936 |
| D. YABANCI PARA ÇEVİRİM FARKLARININ NAKİT VE NAKİT BENZERLERİ ÜZERİNDEKİ ETKİSİ | | (22.475) | (24.279) |
| NAKİT VE NAKİT BENZERLERİNDEKİ NET ARTIŞ / (AZALIŞ) (A+B+C+D) | | 229.883 | 23.657 |
| E. DÖNEM BAŞI NAKİT VE NAKİT BENZERLERİ | 4 | 347.636 | 323.979 |
| DÖNEM SONU NAKİT VE NAKİT BENZERLERİ (A+B+C+D+E) | 4 | 577.519 | 347.636 |

Takip eden dipnotlar konsolide finansal tabloların ayrılmaz parçasını oluşturur.

BİM BİRLEŞİK MAĞAZALAR A.Ş.

31 ARALIK 2016 TARİHİNDE SONA EREN HESAP DÖNEMİNE AİT KONSOLİDE FİNANSAL TABLOLARA İLİŞKİN DİPNOTLAR

(Tutarlar, aksi belirtilmedikçe bin Türk Lirası (“TL”), diğer bütün para birimleri de aksi belirtilmedikçe tam değerlerden gösterilmiştir.)

1. Grup’un Organizasyonu ve Faaliyet Konusu

BİM Birleşik Mağazalar Anonim Şirketi (“BİM” veya “Şirket”) 31 Mayıs 1995 tarihinde kurulmuş olup, Eylül 1995’te faaliyetlerine başlamıştır. Şirket’in kayıtlı adresi Ebubekir Cad. No: 73 Sancaktepe, İstanbul’dur.

Şirket, perakendecilik sektöründe faaliyet göstermekte olup, içerisinde özel markaların da bulunduğu yaklaşık 650 üründen oluşan ürün yelpazesini Türkiye çapında faaliyet gösteren mağazaları aracılığıyla satmaktadır. Şirket’in halka açık hisseleri, Temmuz 2005’ten itibaren Borsa İstanbul’da (BIST) işlem görmektedir.

Şirket, Fas’da yüksek indirimli gıda perakendeciliği sektöründe faaliyette bulunmak amacı ile 19 Mayıs 2008 tarihinde kurulan BIM Stores SARL şirketine %100 iştirak etmiş ve BIM Stores SARL, 11 Temmuz 2009 tarihinde Fas’ta ilk mağazasını açarak faaliyetlerine başlamıştır. BIM Stores SARL, mali sonuçları, mali tablolarda tam konsolidasyon yöntemine göre konsolide edilmiştir.

Şirket, Mısır’da da yüksek indirimli gıda perakendeciliği sektöründe faaliyette bulunmak amacı ile 24 Temmuz 2012 tarihinde kurulan BIM Stores LLC şirketine %100 iştirak etmiştir. BIM Stores LLC’nin Mısır’da mağazaları Nisan 2013’te açılmıştır. BIM Stores LLC, mali sonuçları 31 Aralık 2016 tarihli mali tablolarda tam konsolidasyon yöntemine göre konsolide edilmiştir. Bundan sonra konsolide finansal tablolarda Şirket ve konsolide edilmiş bağlı ortaklıkları “Grup” olarak adlandırılacaktır.

Grup’un ortaklık yapısı Not 16’da sunulmuştur. Grup konsolide finansal tabloları 6 Mart 2017 tarihinde Yönetim Kurulu tarafından onaylanmıştır.

Böyle bir niyet olmamakla beraber, Genel Kurul ve belirli düzenleyici kurullar mali tabloların yayımlanmasının ardından değişiklik yapma yetkisine sahiptir.

31 Aralık 2016 ve 2015 tarihlerinde sona eren hesap dönemleri içinde çalışan ortalama personel sayısı kategorilerine göre aşağıdaki tablodaki gibidir:

| | 1 Ocak- 31 Aralık 2016 | 1 Ocak- 31 Aralık 2015 |
|------------------|---------------------------|---------------------------|
| Ofis personeli | 2.291 | 2.083 |
| Depo personeli | 3.766 | 3.428 |
| Mağaza personeli | 29.453 | 26.745 |
| Toplam | 35.510 | 32.256 |

Grup, 31 Aralık 2016 tarihi itibarıyla toplam 6.167 mağazada faaliyet göstermektedir (31 Aralık 2015: 5.400).

2. Finansal Tabloların Sunumuna İlişkin Esaslar

2.1 Sunuma İlişkin Temel Esaslar

Konsolide finansal tablolar Sermaye Piyasası Kurulu’nun (“SPK”) 13 Haziran 2013 tarih ve 28676 sayılı Resmi Gazete’de yayımlanan Seri II-14.1 No’lu “Sermaye Piyasasında Finansal Raporlamaya İlişkin Esaslar Tebliği” hükümlerine uygun olarak hazırlanmış olup Tebliğin 5. Maddesine istinaden Kamu Gözetimi Muhasebe ve Denetim Standartları Kurumu (“KGK”) tarafından yürürlüğe konulmuş olan Türkiye Muhasebe Standartları (“TMS”) esas alınmıştır. TMS’ler; Türkiye Muhasebe Standartları, Türkiye Finansal Raporlama Standartları (“TFRS”) ile bunlara ilişkin ek ve yorumları içermektedir.

BİM BİRLEŞİK MAĞAZALAR A.Ş.

31 ARALIK 2016 TARİHİNDE SONA EREN HESAP DÖNEMİNE AİT KONSOLİDE FİNANSAL TABLOLARA İLİŞKİN DİPNOTLAR

(Tutarlar, aksi belirtilmedikçe bin Türk Lirası (“TL”), diğer bütün para birimleri de aksi belirtilmedikçe tam değerlerden gösterilmiştir.)

Grup’un konsolide finansal tabloları ve notları, SPK tarafından 7 Haziran 2013 tarihli duyuru ile açıklanan formatlara uygun olarak ve zorunlu kılınan bilgiler dahil edilerek sunulmuştur.

Grup ve Türkiye’de kayıtlı olan Bağlı Ortaklıkları, İş Ortaklıkları ve İştirakleri muhasebe kayıtlarının tutulmasında ve kanuni finansal tablolarının hazırlanmasında, SPK tarafından çıkarılan prensiplere ve şartlara, Türk Ticaret Kanunu (“TTK”), vergi mevzuatı ve Maliye Bakanlığı tarafından çıkarılan Tekdüzen Hesap Planı şartlarına uymaktadır. Yabancı ülkelerde faaliyet gösteren Bağlı Ortaklıklar, İş Ortaklıkları ve İştirakler kanuni finansal tablolarını faaliyet gösterdikleri ülkelerde geçerli olan kanun ve yönetmeliklerine uygun olarak hazırlamıştır. Konsolide finansal tablolar, gerçeğe uygun değerleri ile gösterilen arsa ve binalar dışında tarihi maliyet esasına göre hazırlanmış, kanuni kayıtlara TMS uyarınca doğru sunumun yapılması amacıyla gerekli düzeltme ve sınıflandırmalar yansıtılarak düzenlenmiştir.

Konsolide finansal tablolar KGK tarafından 2 Haziran 2016 tarihinde yayınlanan “TMS Taksonomisi Hakkında Duyuru” ile, “Finansal Tablo Örnekleri ve Kullanım Rehberi”nde belirlenmiş olan formatlara uygun olarak sunulmuştur.

İşletmenin Sürekliliği Varsayımı

Konsolide finansal tablolar, Grup’un önümüzdeki bir yılda ve faaliyetlerinin doğal akışı içerisinde varlıklarından fayda elde edeceği ve yükümlülüklerini yerine getireceği varsayımı altında işletmenin sürekliliği esasına göre hazırlanmıştır.

2.2 Yeni ve Revize Edilmiş Uluslararası Finansal Raporlama Standartları

31 Aralık 2016 tarihi itibarıyla sona eren hesap dönemine ait konsolide finansal tabloların hazırlanmasında esas alınan muhasebe politikaları aşağıda özetlenen 1 Ocak 2016 tarihi itibarıyla geçerli yeni ve değiştirilmiş standartlar ve TFRS yorumları dışında önceki yılda kullanılanlar ile tutarlı olarak uygulanmıştır. Bu standartların ve yorumların Grup’un mali durumu ve performansı üzerindeki etkileri ilgili paragraflarda açıklanmıştır.

Grup, KGK tarafından yayınlanan ve 1 Ocak 2016 tarihinden itibaren geçerli olan yeni ve revize edilmiş standartlar ve yorumlardan kendi faaliyet konusu ile ilgili olanları uygulamıştır.

a. 31 Aralık 2016 tarihi itibarıyla yürürlükte olan yeni standartlar ile mevcut önceki standartlara getirilen değişiklikler ve yorumlar:

- **TFRS 14 “Düzenlemeye dayalı erteleme hesapları”;** 1 Ocak 2016 tarihinde veya bu tarihten sonra başlayan yıllık raporlama dönemlerinde geçerlidir. Bu değişiklik, ilk defa TFRS uygulayacak şirketlerin, düzenlemeye dayalı erteleme hesap bakiyelerini önceki genel kabul görmüş muhasebe ilkelerine göre finansal tablolarına yansıtmaya devam etmesine izin vermektedir. Ancak daha önce TFRS uygulamış ve ilgili tutarı muhasebeleştirmeyecek diğer şirketlerle karşılaştırılabilirliği sağlamak adına, tarife düzenlemesinin etkisinin diğer kalemlerden ayrı olarak sunulması istenmektedir. Söz konusu standardın Grup’un finansal durumu veya performansı üzerinde önemli bir etkisi olmamıştır. 2014 Dönemi yıllık iyileştirmeler; 1 Ocak 2016 tarihinde veya bu tarihten sonra başlayan yıllık raporlama dönemlerinde geçerlidir. İyileştirmeler 4 standartta değişiklik getirmiştir:

- TFRS 5 “Satış amaçlı elde tutulan duran varlıklar ve durdurulan faaliyetler”, satış yöntemlerine ilişkin değişiklik
- TFRS 7 “Finansal araçlar: Açıklamalar”, TFRS 1’e bağlı olarak yapılan, hizmet sözleşmelerine ilişkin değişiklik
- TMS 19 “Çalışanlara sağlanan faydalar” iskonto oranlarına ilişkin değişiklik
- TMS 34 “Ara dönem finansal raporlama” bilgilerin açıklanmasına ilişkin değişiklik.

- **TFRS 11 “Müşterek Anlaşmalar”daki değişiklik:** 1 Ocak 2016 tarihinde veya bu tarihten sonra başlayan yıllık raporlama dönemlerinde geçerlidir. Müşterek faaliyetlerde pay edinimi ile ilgilidir. Standarttaki değişiklik ile işletme tanımına giren bir müşterek faaliyette pay satın ediniminde bu payın nasıl muhasebeleşeceği konusunda açıklık getirilmiştir. Söz konusu standardın Grup’un finansal durumu veya performansı üzerinde önemli bir etkisi olmamıştır.

BİM BİRLEŞİK MAĞAZALAR A.Ş.

31 ARALIK 2016 TARİHİNDE SONA EREN HESAP DÖNEMİNE AİT KONSOLİDE FİNANSAL TABLOLARA İLİŞKİN DİPNOTLAR

(Tutarlar, aksi belirtilmedikçe bin Türk Lirası ("TL"), diğer bütün para birimleri de aksi belirtilmedikçe tam değerlerden gösterilmiştir.)

- **TMS 16 "Maddi duran varlıklar" ve TMS 41 "Tarımsal faaliyetler"**; 1 Ocak 2016 tarihinde veya bu tarihten sonra başlayan yıllık raporlama dönemlerinden itibaren geçerlidir. Bu değişiklik üzüm asma, kauçuk ağacı, palmiye ağacı gibi bitkilerin finansal raporlamasını değiştirmektedir. Taşıyıcı bitkilerin, maddi duran varlıkların üretim sürecinde kullanılmasına benzerliği sebebiyle, maddi duran varlıklarla aynı şekilde muhasebeleştirilmesine karar verilmiştir. Buna bağlı olarak değişiklik bu bitkileri TMS 41'in kapsamından çıkararak TMS 16'nın kapsamına alınmıştır. Taşıyıcı bitkiler üzerinde büyüyen ürünler ise TMS 41 kapsamındadır. Söz konusu standardın Grup'un finansal durumu veya performansı üzerinde önemli bir etkisi olmamıştır.
 - **TMS 16 ve TMS 38'deki değişiklik**: "Maddi duran varlıklar" ve "Maddi olmayan duran varlıklar"; "Maddi duran varlıklar" ve "Maddi olmayan duran varlıklar", 1 Ocak 2016 tarihinde veya bu tarihten sonra başlayan yıllık raporlama dönemlerinde geçerlidir. Bu değişiklik bir varlığın kullanımını içeren bir faaliyetten elde edilen hasılatın, genellikle varlığın ekonomik yararlarının tüketimi dışındaki etkenleri yansıttığından, hasılat esaslı amortisman ve ifta yöntemi kullanımının uygun olmadığına açıklık getirmiştir. Söz konusu standardın Grup'un finansal durumu veya performansı üzerinde önemli bir etkisi olmamıştır.
 - **TMS 27 "Bireysel finansal tablolar"**; 1 Ocak 2016 tarihinde veya bu tarihten sonra başlayan yıllık raporlama dönemlerinde geçerlidir. Bu değişiklik, işletmelere, bağlı ortaklık, iştirakler ve iş ortaklıklarındaki yatırımlarını muhasebeleştirirken özkaynak yönetimini kullanmalarına izin vermektedir. Söz konusu standardın Grup'un finansal durumu veya performansı üzerinde önemli bir etkisi olmamıştır.
 - **TFRS 10 "Konsolide finansal tablolar" ve TMS 28 "İştiraklerdeki ve iş ortaklıklarındaki yatırımlar"**; 1 Ocak 2016 tarihinde veya bu tarihten sonra başlayan yıllık raporlama dönemlerinde geçerlidir. Bu değişiklikler yatırım işletmeleri ve onların bağlı ortaklıkları için konsolidasyon muafiyeti uygulamasına açıklık getirir. Söz konusu standardın Grup'un finansal durumu veya performansı üzerinde önemli bir etkisi olmamıştır.
 - **TMS 1 "Finansal tabloların sunuluşu"**; 1 Ocak 2016 tarihinde veya bu tarihten sonra başlayan yıllık raporlama dönemlerinde geçerlidir. Bu değişiklikler ile finansal raporların sunum ve açıklamalarını iyileştirmek amaçlanmıştır. Söz konusu standardın Grup'un finansal durumu veya performansı üzerinde önemli bir etkisi olmamıştır.
- b. 31 Aralık 2016 tarihi itibarıyla yayımlanmış ancak henüz yürürlüğe girmemiş olan standartlar ve değişiklikler:*
- **TMS 7 "Nakit akış tabloları"ndaki değişiklikler**; 1 Ocak 2017 tarihinde veya bu tarihten sonra başlayan yıllık raporlama dönemlerinde geçerlidir. Bu değişiklikler finansal tablo okuyucularının finansman faaliyetlerinden kaynaklanan yükümlülük değişikliklerini değerlendirebilmelerine imkan veren ek açıklamalar getirmiştir. Değişiklikler TMSK'nın "açıklama inisiyatifi" projesinin bir parçası olarak finansal tablo açıklamalarının nasıl geliştirilebileceğine dair çıkarılmıştır. Söz konusu standardın Grup'un finansal durumu veya performansı üzerinde önemli bir etkisinin olması beklenmemektedir.
 - **TMS 12 "Gelir vergileri"ndeki değişiklikler**; 1 Ocak 2017 tarihinde veya bu tarihten sonra başlayan yıllık raporlama dönemlerinde geçerlidir. Değişiklik bir varlığın gerçeğe uygun değerinden ölçülmesi durumunda ve gerçeğe uygun değerinin vergi matrahından altında kalması durumunda ertelenmiş verginin muhasebeleştirilmesi ile ilgili netleştirme yapmaktadır. Ayrıca ertelenmiş vergi varlıklarının muhasebeleştirilmesi ile ilgili diğer bazı yönleri de açıklığa kavuşturmuştur. Söz konusu standardın Grup'un finansal durumu veya performansı üzerinde önemli bir etkisinin olması beklenmemektedir.
 - **TFRS 2 "Hisse bazlı ödemeler"deki değişiklikler**; 1 Ocak 2018 tarihinde veya bu tarihten sonra başlayan yıllık raporlama dönemlerinde geçerlidir. Değişiklik nakde dayalı hisse bazlı ödemelerin ölçüm esaslarını ve bir ödüllendirmeyi nakde dayalıdan özkaynağa dayalıya çeviren değişikliklerin nasıl muhasebeleştirileceğini açıklamaktadır. Bu değişiklik aynı zamanda bir işverenin çalışanının hisse bazlı ödemesine ilişkin bir miktarı kesmek ve bunu vergi dairesine ödemekle yükümlü olduğu durumlarda, TFRS 2'nin esaslarına bir istisna getirerek, bu ödül sanki tamamen özkaynağa dayalıymışçasına işlem görmesini gerektirmektedir. Söz konusu standardın Grup'un finansal durumu veya performansı üzerinde önemli bir etkisinin olması beklenmemektedir.

BİM BİRLEŞİK MAĞAZALAR A.Ş.

31 ARALIK 2016 TARİHİNDE SONA EREN HESAP DÖNEMİNE AİT KONSOLİDE FİNANSAL TABLOLARA İLİŞKİN DİPNOTLAR

(Tutarlar, aksi belirtilmedikçe bin Türk Lirası ("TL"), diğer bütün para birimleri de aksi belirtilmedikçe tam değerlerden gösterilmiştir.)

- **TFRS 9 "Finansal araçlar"**; 1 Ocak 2018 tarihinde veya bu tarihten sonra başlayan yıllık raporlama dönemlerinde geçerlidir. Bu standart TMS 39'un yerini almaktadır. Finansal varlıklar ve yükümlülüklerin sınıflandırması ve ölçülmesi ile ilgili zorunlulukları ve aynı zamanda şuanda kullanılmakta olan, gerçekleşen değer düşüklüğü zararı modelinin yerini alacak olan beklenen kredi riski modelini de içermektedir. Söz konusu standardın Grup'un finansal durumu veya performansı üzerinde önemli bir etkisinin olması beklenmemektedir.
- **TFRS 15 "Müşterilerle yapılan sözleşmelerinden doğan hasılat"**; 1 Ocak 2018 tarihinde veya bu tarihten sonra başlayan yıllık raporlama dönemlerinde geçerlidir. Amerika'da Kabul Görmüş Muhasebe Standartları ile yapılan uyum çalışması sonucu ortaya çıkan yeni standart hasılatın finansal raporlamasını ve finansal tabloların toplam gelirlerinin dünya çapında karşılaştırılabilir olmasını sağlamayı amaçlamıştır. Söz konusu standardın Grup'un finansal durumu veya performansı üzerinde önemli bir etkisinin olması beklenmemektedir.
- **TFRS 15 "Müşterilerle yapılan sözleşmelerinden doğan hasılat"daki değişiklikler**; Bu değişikliklerle edim (performans) yükümlülüklerini belirleyen uygulama rehberliğine, fikri mülkiyet lisanslarının muhasebesine ve işletmenin asil midir yoksa aracı midir değerlendirmesine (net hasılat sunumuna karşın brüt hasılat sunumu) ilişkin açıklamaları içermektedir. Uygulama rehberliğindeki bu alanların her biri için yeni ve değiştirilmiş açıklayıcı örnekler eklenmiştir. TMSK, aynı zamanda yeni hasılat standardına geçiş ile ilgili ek pratik tedbirler dahil etmiştir. Söz konusu standardın Grup'un finansal durumu veya performansı üzerinde önemli bir etkisinin olması beklenmemektedir.
- **TFRS 16 "Kiralama işlemleri"**; 1 Ocak 2019 tarihinde veya bu tarihten sonra başlayan yıllık raporlama dönemlerinde geçerlidir. Bu yeni standart mevcut TMS 17 rehberliğinin yerini alır ve özellikle kiralanınlar açısından muhasebesinde geniş kapsamlı bir değişiklik yapar. Şu anki TMS 17 kurallarına göre kiralanınlar bir kiralama işlemine taraf olduklarında bu işlem için finansal kiralama (bilanço içi) ya da faaliyet kiralaması (bilanço dışı) ayrımı yapmak zorundalar. Fakat TFRS 16'ya göre artık kiralanınlar neredeyse tüm kiralama sözleşmeleri için gelecekte ödeyecekleri kiralama yükümlülüklerini ve buna karşılık olarak da bir "varlık kullanım hakkı"nı bilançolarına yazmak zorunda olacaklardır. TMSK kısa dönemli kiralama işlemleri ve düşük değerli varlıklar için bir istisna öngörmüştür, fakat bu istisna sadece kiraya verenler açısından uygulanabilir. Kiraya verenler için muhasebe neredeyse aynı kalmaktadır. Ancak TMSK'nın kiralama işlemlerinin tanımını değiştirmesinden ötürü (sözleşmelerdeki içeriklerin birleştirilmesi ya da ayrıştırılmasındaki rehberliği değiştirdiği gibi) kiraya verenler de bu yeni standarttan etkilenenlerdir. En azından yeni muhasebe modelinin kiraya verenler ve kiralanınlar arasında pazarlıklara neden olacağı beklenmektedir. TFRS 16'ya göre biz sözleşme belirli bir süre için belirli bir tutar karşılığında bir varlığın kullanım hakkını ve o varlığı kontrol etme hakkını içeriyorsa o sözleşme bir kiralama sözleşmesidir ya da kiralama işlemi içermektedir. Söz konusu standardın Grup'un finansal durumu ve performansı üzerindeki etkilerine yönelik çalışma hali hazırda devam etmektedir.
- **TFRS 4 "Sigorta Sözleşmeleri"ndeki değişiklikler**; 1 Ocak 2018 tarihinde veya bu tarihten sonra başlayan yıllık raporlama dönemlerinde geçerlidir. TFRS 4'de yapılan değişiklik sigorta şirketleri için "örtülü yaklaşım (overlay approach)" ve "erteleme yaklaşımı (deferral approach)" olarak iki farklı yaklaşım sunmaktadır. Söz konusu değişikliğin Grup'un finansal durumu veya performansı üzerinde önemli bir etkisinin olması beklenmemektedir.
- **TMS 40 "Yatırım amaçlı gayrimenkuller" standardındaki değişiklikler**; 1 Ocak 2018 tarihinde veya bu tarihten sonra başlayan yıllık raporlama dönemlerinde geçerlidir. Yatırım amaçlı gayrimenkullerin sınıflandırılmasına ilişkin yapılan bu değişiklikler, kullanım amacıyla değişiklik olması durumunda yatırım amaçlı gayrimenkullere ya da gayrimenkullerden yapılan sınıflandırmalarla ilgili netleştirme yapmaktadır. Bir gayrimenkulün kullanımının değişmesi durumunda bu gayrimenkulün 'yatırım amaçlı gayrimenkul' tanımlarına uyup uymadığının değerlendirilmesinin yapılması gerekmektedir. Bu değişim kanıtlarla desteklenmelidir. Söz konusu değişikliğin Grup'un finansal durumu veya performansı üzerinde önemli bir etkisinin olması beklenmemektedir.
- **2014-2016 dönemi yıllık iyileştirmeler**; 1 Ocak 2018 tarihinde veya bu tarihten sonra başlayan yıllık raporlama dönemlerinde geçerlidir. Bu değişiklikler 3 standardı etkilemektedir. Söz konusu değişikliğin Grup'un finansal durumu veya performansı üzerinde önemli bir etkisinin olması beklenmemektedir.

BİM BİRLEŞİK MAĞAZALAR A.Ş.

31 ARALIK 2016 TARİHİNDE SONA EREN HESAP DÖNEMİNE AİT KONSOLİDE FİNANSAL TABLOLARA İLİŞKİN DİPNOTLAR

(Tutarlar, aksi belirtilmedikçe bin Türk Lirası ("TL"), diğer bütün para birimleri de aksi belirtilmedikçe tam değerlerden gösterilmiştir.)

- TFRS 1 "Türkiye finansal raporlama standartlarının ilk uygulaması", TFRS 7, TMS 19, ve TFRS 10 standartlarının ilk kez uygulama aşamasında kısa dönemli istisnalarının 1 Ocak 2018'den itibaren geçerli olarak kaldırılmıştır.
- TFRS 12 "Diğer işletmelerdeki paylara ilişkin açıklamalar", standardın kapsamına ilişkin bir netleştirme yapılmıştır. 1 Ocak 2017 tarihinde veya bu tarihten sonra başlayan yıllık raporlama dönemlerinden itibaren geriye dönük olarak uygulanacaktır.
- TMS 28 "İştiraklerdeki ve iş ortaklıklarındaki yatırımlar", 1 Ocak 2018'den itibaren geçerli olarak bir iştirak ya da iş ortaklığının gerçeğe uygun değerden ölçülmesine ilişkin değişiklik.

- **TFRS Yorum 22 "Yabancı para cinsinden yapılan işlemler ve avanslar ödemeleri"**, 1 Ocak 2018 tarihinde veya bu tarihten sonra başlayan yıllık raporlama dönemlerinde geçerlidir. Bu yorum yabancı para cinsinden yapılan işlemler ya da bu tür işlemlerin bir parçası olarak yapılan ödemelerin yabancı bir para cinsinden yapılması ya da fiyatlanması konusunu ele almaktadır. Bu yorum tek bir ödemenin yapılması/alınması durumunda ve birden fazla ödemenin yapıldığı/alındığı durumlara rehberlik etmektedir. Bu rehberliğin amacı uygulamadaki çeşitliliği azaltmaktadır. Söz konusu standardın Grup'un finansal durumu ve performansı üzerindeki etkilerine yönelik çalışma hali hazırda devam etmektedir.

Grup, yukarıda yer alan değişikliklerin operasyonlarına olan etkilerini değerlendirip, geçerlilik tarihinden itibaren uygulayacaktır.

2.3. TMS'ye Uygunluk Beyanı

Grup, 31 Aralık 2016 tarihinde sona eren ara döneme ilişkin konsolide finansal tablolarını SPK'nın Seri: II, 14.1 No'lu tebliği ve bu tebliğe açıklama getiren duyuruları çerçevesinde hazırlamıştır. Konsolide finansal tablolar ve notlar, SPK tarafından uygulanması tavsiye edilen formatlara uygun olarak ve zorunlu kılınan bilgiler dahil edilerek sunulmuştur.

2.4. Fonksiyonel ve raporlama para birimleri

Grup'un her işletmesinin kendi finansal tabloları faaliyette buldukları temel ekonomik çevrede geçerli olan para birimi (fonksiyonel para birimi) ile sunulmuştur. Her işletmenin finansal durumu ve faaliyet sonuçları, Şirket'in fonksiyonel para birimi olan ve konsolide finansal tablolar için raporlama para birimi olan Türk Lirası ("TL") cinsinden ifade edilmiştir. Şirket'in bağlı ortaklıklarından BIM Stores SARL'nin fonksiyonel para birimi Fas Dirhemi'dir ("MAD").

Konsolide finansal tablolar oluşturulurken, fonksiyonel para birimi Fas Dirhemi olan yurtdışında faaliyette bulunan bağlı ortaklığın bilanço kalemlerinin Şirket'in fonksiyonel ve raporlama para birimi olan TL'ye çevrilmesinde bilanço tarihinde geçerli olan, 1 TL = 2,8780 MAD kuru, gelir tablosunun çevriminde ise dönem içinde oluşan ortalama kur, 1 TL = 3,2612 MAD esas alınmıştır. Kapanış ve ortalama kur kullanımı sonucu ortaya çıkan kur farkları özkaynaklar içerisindeki yabancı para çevrim farkları kalemi altında takip edilmektedir.

Şirket'in diğer bağlı ortaklıklarından BIM Stores LLC'nin fonksiyonel para birimi ise Mısır Poundu'dur ("EGP"). Konsolide finansal tablolar oluşturulurken, bilanço kalemlerinin Şirket'in fonksiyonel ve raporlama para birimi olan TL'ye çevrilmesinde bilanço tarihinde geçerli olan 1 TL = 5,1472 EGP kuru, gelir tablosunun çevriminde ise dönem içinde oluşan ortalama kur, 1 TL = 3,1556 EGP kuru esas alınmıştır. Kapanış ve ortalama kur kullanımı sonucu ortaya çıkan kur farkları özkaynaklar içerisindeki yabancı para çevrim farkları kalemi altında takip edilmektedir.

2.5 Karşılaştırmalı Bilgiler ve Önceki Dönem Tarihi Finansal Tabloların Düzeltilmesi

Finansal durum ve performans trendlerinin tespitine imkan vermek üzere, Grup'un cari dönem konsolide finansal tabloları önceki dönemle karşılaştırmalı olarak hazırlanmaktadır. Cari dönem konsolide finansal tabloların sunumu ile uygunluk sağlanması açısından karşılaştırmalı bilgiler gerekli görüldüğünde yeniden sınıflandırılır.

BİM BİRLEŞİK MAĞAZALAR A.Ş.

31 ARALIK 2016 TARİHİNDE SONA EREN HESAP DÖNEMİNE AİT KONSOLİDE FİNANSAL TABLOLARA İLİŞKİN DİPNOTLAR

(Tutarlar, aksi belirtilmedikçe bin Türk Lirası ("TL"), diğer bütün para birimleri de aksi belirtilmedikçe tam değerlerden gösterilmiştir.)

Grup'un 31 Aralık 2015 tarihi itibarıyla çalışanlara sağlanan faydalara ilişkin uzun vadeli karşılıklar içerisinde yer alan 3.757 TL tutarındaki kullanılmamış izin karşılıkları, kısa vadeli karşılıklar içerisinde yer alan çalışanlara sağlanan faydalara ilişkin kısa vadeli karşılıklar hesabına sınıflandırılmıştır.

Uygulanan konsolidasyon esasları

Konsolide finansal tablolar ana şirket olan BİM ile bağlı ortaklıklarının 31 Aralık 2016 tarihinde sona eren döneme ait finansal tablolarını içermektedir. Bağlı ortaklıklar, kontrolün Şirket'e transfer olduğu tarihten itibaren konsolide edilmektedir. Grup'un konsolide finansal tabloları, BİM ve %100 kontrolü altında olan bağlı ortaklıklarını içermektedir.

Bağlı ortaklıklar tam konsolidasyon yöntemi kullanılarak konsolide edilmiş, dolayısıyla kayıtlı bağlı ortaklık değerleri, ilgili özkaynakları karşılığında netleştirilmiştir.

BİM ve bağlı ortaklıkları arasındaki bakiyeler ve işlemler, şirketler arası karlar ile gerçekleşmemiş karlar ve zararlar dahil olmak üzere elimine edilmiştir. Konsolide finansal tablolar benzer durumlardaki işlemler ve olaylar için uygulanan benzer muhasebe prensipleri kullanılarak hazırlanmıştır.

Netleştirme

Finansal varlık ve yükümlülükler, netleştirmeye yönelik yasal bir hakka ve yaptırım gücüne sahip olunması ve söz konusu varlık ve yükümlülükleri net bazda tahsil etme/ödeme veya eş zamanlı sonuçlandırma niyetinin olması durumunda bilançoda netleştirilerek gösterilmektedir.

Tahminlerin kullanılması

Finansal tabloların TMS'ye göre hazırlanmasında Grup yönetiminin, bilanço tarihi itibarıyla, raporlanan varlık ve yükümlülük tutarlarını, ortaya çıkması muhtemel yükümlülük ve taahhütlerini ve raporlama dönemi itibarıyla gelir ve gider tutarlarını etkileyecek varsayımlar ve tahminler yapması gerekmektedir. Buna bağlı olarak gerçekleşmiş sonuçlar tahminlerden farklı olabilir. Tahminler düzenli olarak gözden geçirilmekte, gerekli düzeltmeler yapılmakta ve gerçekleştirildiği dönem gelir tablosunda raporlanmaktadır.

Finansal tablolara yansıtılan tutarlar üzerinde derecede etkisi olabilecek yorumlar ve bilanço tarihinde var olan veya ileride gerçekleşebilecek tahminlerin esas kaynakları göz önünde bulundurularak yapılan varsayımlar ve değerlendirmeler, çalışanlara sağlanan faydaların muhasebeleştirilmesi, stok karşılıkları, bina ve arsaların yeniden değerlendirilmesi, maddi ve maddi olmayan varlıkların ekonomik ömürleri ve gelir vergisi karşılıkları ile ilgilidir.

2.6 Önemli Muhasebe Politikalarının Özeti

Gelirlerin muhasebeleştirilmesi

Satış gelirleri, teslimatın gerçekleşmesi, gelir tutarının güvenilir şekilde belirlenebilmesi ve işlemle ilgili ekonomik faydaların Grup'a akmasının muhtemel olması üzerine alınan veya alınabilecek bedelin rayiç değeri üzerinden tahakkuk esasına göre kayıtlara alınır. Net satışlar, mal satışlarından iadelerin ve Katma Değer Vergisinin düşülmesi suretiyle gösterilmiştir. Perakende satışlar nakit ya da kredi kartı karşılığında yapılır.

Malların Satışı

Malların satışından elde edilen gelir, aşağıdaki şartların tamamı yerine getirildiğinde muhasebeleştirilir:

- Grup'un mülkiyetle ilgili tüm önemli riskleri ve kazanımları alıcıya devretmesi,
- Grup'un mülkiyetle ilişkilendirilen ve süregelen bir idari katılımının ve satılan mallar üzerinde etkin bir kontrolünün olmaması,
- Gelir tutarının güvenilir bir şekilde ölçülmesi,

BİM BİRLEŞİK MAĞAZALAR A.Ş.

31 ARALIK 2016 TARİHİNDE SONA EREN HESAP DÖNEMİNE AİT KONSOLİDE FİNANSAL TABLOLARA İLİŞKİN DİPNOTLAR

(Tutarlar, aksi belirtilmedikçe bin Türk Lirası ("TL"), diğer bütün para birimleri de aksi belirtilmedikçe tam değerlerden gösterilmiştir.)

- İşleme ilişkili ekonomik faydaların işletmeye akışının olası olması, ve
- İşlemden kaynaklanan ya da kaynaklanacak maliyetlerin güvenilir bir şekilde ölçülmesi.

Finansman Gelirleri

Katılım bankaları nezdinde bulundurulmuş katılım hesabı gelirleri tahakkuk esasına göre gelir kaydedilmektedir.

Temettü Geliri

Yatırımlarından elde edilen temettü geliri, hissedarların temettü alma hakkı doğduğu zaman konsolide finansal tablolara yansıtılır.

Nakit ve nakit benzerleri

Nakit ve nakit benzeri kalemler, eldeki nakit, yoldaki paralar, vadesiz mevduat ve vadeleri 3 ay veya 3 aydan daha az olan, nakde kolayca çevrilebilen ve önemli tutarda değer değişikliği riskini taşımayan yüksek likiditeye sahip diğer kısa vadeli yatırımlardır.

Ticari alacaklar

Ticari alacaklar, sabit ve belirlenebilir ödemeleri olan, piyasada işlem görmeyen ticari, kredi kartı alacakları ve diğer alacaklardan oluşmakta olup bilanço tarihi itibarıyla ortalama 10 gün olan (31 Aralık 2015: 10 gün) vadeli ticari alacaklar fatura tutarları üzerinden kayıtlara alınmakta ve sonrasında vadesinin uzun olduğu durumlarda ertelenmiş vade farkı gelirinden netleştirilmiş olarak şüpheli ticari alacak karşılıkları düşüldükten sonra taşınmaktadır. Ertelenmiş vade farkı geliri netleştirilmiş ticari alacaklar, orijinal fatura değerinden kayda alınan alacakların izleyen dönemlerde elde edilecek tutarların etkin faiz yöntemi ile iskonto edilmesi ile hesaplanır. Belirlenmiş faiz oranı olmayan kısa vadeli alacaklar ve kredi kartı alacakları faiz tahakkuk etkisinin çok büyük olmaması durumunda, orijinal fatura değerleri üzerinden gösterilmiştir. Ticari alacağın tahsilatının mümkün olmadığı durumlarda şüpheli ticari alacak karşılığı için tahmin yapılmaktadır. Şüpheli alacak tutarına karşılık ayrılmasına takiben, şüpheli alacak tutarının tamamının veya bir kısmının tahsil edilmesi durumunda tahsil edilen tutar ayrılan şüpheli alacak karşılığından düşülerek diğer gelirlere kaydedilir.

Stoklar

Stoklar, elde etme maliyet bedeli veya net gerçekleştirilebilir değerden düşük olanı ile değerlendirilir. Stokların maliyetini oluşturan unsurlar tüm satın alım maliyetlerini ve ilgili durumlarda stokları mevcut durum ve konumuna getirmek için katlanılan giderleri kapsamaktadır. Stok maliyeti ilk - giren - ilk - çıkar metodu ile belirlenmektedir.

Olağan faaliyetler nedeni ile satışlardan alınan ciro primi, söz konusu stokların maliyetlerinden mahsup edilmekte ve satılan malın maliyeti ile ilişkilendirilmektedir.

Net gerçekleştirilebilir değer, tahmini satış fiyatından satış esnasına kadar oluşacak ek maliyetlerin düşülmesinden sonraki değerdir.

Maddi duran varlıklar

Bütün maddi duran varlıklar başlangıç olarak maliyet değerinden kaydedilir. Arsa ve binalar daha sonra bağımsız uzmanlarca değerlendirilip rayiç değerine getirildikten sonra ilgili bina için amortisman düşülerek gösterilmiştir. Grup, koşullarda bir değişiklik olmadığı sürece bina ve arsalarını 3 yılda bir değerletirmektedir. Diğer bütün maddi duran varlıklar maliyet bedellerinden birikmiş amortisman ve varsa değer düşüklüğü karşılığı düşülerek yansıtılmıştır. Maddi duran varlık satıldığı zaman bu varlığa ait maliyet ve birikmiş amortisman ilgili hesaplardan düşüldükten sonra oluşan gelir ya da gider gelir tablosuna dahil edilmektedir. Yeniden değerlendirilmiş varlıkların satılması durumunda, bu varlığa ait yeniden değerlendirme fon tutarı geçmiş yıllar karlarına aktarılmaktadır.

BİM BİRLEŞİK MAĞAZALAR A.Ş.

31 ARALIK 2016 TARİHİNDE SONA EREN HESAP DÖNEMİNE AİT KONSOLİDE FİNANSAL TABLOLARA İLİŞKİN DİPNOTLAR

(Tutarlar, aksi belirtilmedikçe bin Türk Lirası ("TL"), diğer bütün para birimleri de aksi belirtilmedikçe tam değerlerden gösterilmiştir.)

Maddi duran varlığın maliyet değeri; alış fiyatı, ithalat vergileri ve iadesi mümkün olmayan vergiler ve maddi varlığı kullanıma hazır hale getirmek için yapılan masraflardan oluşmaktadır. Maddi duran varlığın kullanımına başlandıktan sonra oluşan tamir ve bakım gibi masraflar, oluştuğu dönemde gider kaydedilir. Yapılan harcamalar ilgili maddi varlığa gelecekteki kullanımında ekonomik bir değer artışı sağlıyorsa bu harcamalar varlığın maliyetine eklenmektedir.

Maddi duran varlıkların defter değerlerinin yeniden değerlendirme sonucunda artışı, vergi sonrası diğer kapsamlı gelirden muhasebeleştirilir ve özkaynaklarda maddi duran varlıklar yeniden değerlendirme artışı hesabında ertelenmiş vergi etkisi düşülerek kaydedilir. Aynı varlığın değerindeki azalış önceki yeniden değerlendirme farkını tersine çevirdiği ölçüde diğer kapsamlı gelir ile ilişkilendirilip özkaynaklarda maddi duran varlıklar yeniden değerlendirme artışı hesabından düşülür, bundan sonraki azalmalar gelir tablosunda gider olarak muhasebeleştirilir.

Arazi ve yapılmakta olan yatırımlar dışında, maddi duran varlıkların maliyetleri veya yeniden değerlendirilmiş tutarları üzerinden beklenen faydalı ömürlerine göre doğrusal metotla amortisman tabii tutulmaktadır. Maddi duran varlıklar için tahmini ekonomik ömürlerini yansıtan amortisman süreleri aşağıdaki gibidir :

| | Süre (Yıl) |
|------------------------------|------------|
| Yeraltı ve yerüstü düzenleri | 5 |
| Bina | 25 |
| Özel maliyetler | 5 - 10 |
| Makine ve teçhizat | 4 - 10 |
| Taşıt araçları | 5 - 10 |
| Demirbaşlar | 5 - 10 |

Ekonomik ömür, artık değer ve amortisman metodu tahminlerde ortaya çıkan değişikliklerin olası etkileri için her yıl düzenli olarak gözden geçirilmekte, bu süreçte kullanılan metodun ve amortisman süresinin ilgili varlıktan edinilecek ekonomik faydalar ile paralel olup olmadığına dikkat edilmekte ve tahminlerde bir değişiklik varsa ileriye dönük olarak muhasebeleştirilmektedir.

Yeniden değerlendirilmiş değerleri ile muhasebeleştirilmiş olan varlıklar satıldıklarında özkaynaklar maddi duran varlıklar yeniden değerlendirme artışı hesabı, geçmiş yıl karlarına transfer edilir.

Maddi olmayan duran varlıklar

Maddi olmayan duran varlıklar başlıca bilgisayar yazılımlarından oluşan varlıklar olup ilk olarak alış fiyatından değerlendirilmiştir. Maddi olmayan duran varlıklar gelecekte ekonomik fayda elde edilebilmesi ve maliyetin doğru bir şekilde belirlenebilmesi durumunda aktifleştirilirler. İlk kayıt sonrasında maddi olmayan duran varlıklar, maliyetten birikmiş, itfa payı ve birikmiş değer düşüklüğü karşılıkları düşüldükten sonraki değerleriyle gösterilmektedir. İşletme bünyesinde oluşan geliştirme maliyetleri dışındaki maddi olmayan duran varlıklar aktifleştirilmemekte ve gerçekleştikleri yılda gelir tablosuna gider olarak yansıtılmaktadır. Maddi olmayan duran varlıkların ekonomik ömürleri belirli süreli ya da süresiz olarak belirlenmektedir.

Belirli süreli maddi olmayan duran varlıklar tahmin edilen ekonomik ömürleri üzerinden, doğrusal amortisman metodu ile itfa edilirler. Belirli süreli ekonomik ömrü olan maddi olmayan duran varlıklar için itfa periyodu ve itfa metodu her yıl, en az bir kere incelenmektedir.

Beklenen kullanım ömürlerindeki veya maddi olmayan duran varlıktan elde edilecek faydalarda oluşabilecek değişiklikler, itfa metodunun ya da periyodunun değiştirilmesi olarak değerlendirilip, muhasebe politikalarındaki değişiklik şeklinde muhasebeleştirilir. Belirli süreli ekonomik ömrü olan maddi olmayan duran varlıkların itfa giderleri gelir tablosunda maddi olmayan duran varlığın işlevi ile uyumlu şekilde gider olarak kaydedilir.

Grup'un süresiz kullanım ömrüne sahip maddi olmayan duran varlığı bulunmamaktadır.

Maddi olmayan duran varlıkların taşınan değerleri, olayların ya da koşullardaki değişikliklerin, taşınan değerlerin gerçekleşebilir durumda olmadığına işaret etmesi durumunda değer düşüklüğü açısından incelenir.

BİM BİRLEŞİK MAĞAZALAR A.Ş.

31 ARALIK 2016 TARİHİNDE SONA EREN HESAP DÖNEMİNE AİT KONSOLİDE FİNANSAL TABLOLARA İLİŞKİN DİPNOTLAR

(Tutarlar, aksi belirtilmedikçe bin Türk Lirası ("TL"), diğer bütün para birimleri de aksi belirtilmedikçe tam değerlerden gösterilmiştir.)

Finansal olmayan varlıkların değer düşüklüğü

Koşullardaki değişikliklerin, varlıkların taşıdıkları değer üzerinden paraya çevrilemeyebileceğine işaret etmesi durumunda, varlıkların taşınan değeri üzerinde değer düşüklüğü olup olmadığı değerlendirilir. Varlıkların taşıdıkları değerleri, paraya çevrilebilecek tutarı aştığında değer düşüklüğü karşılık gideri gelir tablosunda yansıtılır.

Paraya çevrilebilecek tutar, varlığın net satış fiyatı ve kullanım değerinden yüksek olanıdır. Kullanım değeri, bir varlığın kullanımından ve ekonomik ömrü sonunda satılmasından elde edilmesi öngörülen gelecekteki nakit akımlarının şimdiki değerini, net satış fiyatı ise, satış hasılatından satış maliyetleri düşüldükten sonra kalan tutarı yansıtmaktadır. Grup, finansal olmayan varlıkların değer düşüklüğü değerlendirilmesinde, operasyonel olarak belirlenmiş olan bölgeleri baz almaktadır (Nakit Üreten Birimler).

Finansal varlıklar

Sınıflandırma

Grup, finansal varlıklarını şu şekilde sınıflandırmıştır: krediler ve alacaklar ve satılmaya hazır finansal varlıklar. Sınıflandırma, finansal varlıkların alınma amaçlarına göre yapılır. Yönetim, finansal varlıklarının sınıflandırmasını satın alındıkları tarihte yapar.

Krediler ve alacaklar

Krediler ve alacaklar, sabit veya belirli ödemeleri olan, aktif bir piyasaya kota olmayan ve türev araç olmayan finansal varlıklardır. Vadeleri raporlama tarihinden itibaren 12 aydan kısa ise dönen varlıklarda, 12 aydan uzun ise duran varlıklarda gösterilirler. Grup'un ticari alacakları ve nakit ve nakit benzerleri bu kategoriye sınıflandırılmaktadır.

Satılmaya hazır finansal varlıklar

Satılmaya hazır finansal varlıklar, bu kategoride sınıflandırılan ve diğer kategorilerin içinde sınıflandırılmayan türev araç olmayan varlıklardır. Yönetim, ilgili varlıkları raporlama döneminden itibaren 12 ay içinde elden çıkarmaya niyetli değilse duran varlıkların altında sınıflandırılırlar.

Muhasebeleştirme ve ölçümleme

Düzenli olarak alıp-satılan finansal varlıklar, alım-satımın yapıldığı tarihte kayıtlara alınır. Alım-satım yapılan tarih, Grup'un varlığı alım satım yapmayı vaat ettiği tarihtir. Makul değer değişimleri gelir tablosu ile ilişkilendirilen finansal varlıklar hariç diğer finansal yatırımlar ilk olarak gerçeğe uygun değerine işlem maliyeti eklenmek suretiyle kaydedilir. Gerçeğe uygun değeri gelir tablosuyla ilişkilendiren finansal varlıklar, gerçeğe uygun değeriyle finansal tablolara alınır ve işlem maliyetleri, gelir tablosunda giderleştirilir. Finansal varlıklardan doğan nakit akış alım hakları sona erdiğinde veya transfer edildiğinde ve Grup tüm risk ve getirilerini transfer ettiğinde, finansal varlıklar defterlerden çıkartılır. Satılmaya hazır finansal varlıklar ve gerçeğe uygun değeri gelir tablosuyla ilişkilendiren finansal varlıklar müteakip dönemlerde gerçeğe uygun değerleriyle muhasebeleştirilmektedirler. Krediler ve alacaklar etkin faiz oranı yöntemi kullanılarak itfa edilmiş maliyet değerleriyle muhasebeleştirilmektedir.

Satılmaya hazır finansal varlıklar olarak kaydedilen parasal ve parasal olmayan finansal varlıkların gerçeğe uygun değerindeki değişimler diğer kapsamlı gelirlere yansıtılır.

Satılmaya hazır finansal varlıklar üzerinde etkin faiz oranı yöntemi kullanılarak hesaplanan faiz, gelir tablosunda diğer gelirler içinde gösterilir. Grup temettü ödemelerini almaya hak kazandığında, satılmaya hazır finansal varlıklardan elde edilen temettü geliri, gelir tablosunda yatırım faaliyetlerinden gelirler içinde gösterilir.

Finansal araçların netleştirilmesi

Bir finansal varlık ve borcun birbirine mahsup edilerek (netleştirilerek) net tutarın bilançoda gösterilmesi ancak işletmenin; muhasebeleştirilen tutarları netleştirme konusunda yasal bir hakkının bulunması ve net esasa göre ödemede bulunma ya da varlığı elde etme ve borcu ödeme işlemlerini eş zamanlı olarak gerçekleştirme niyetinde olması durumunda mümkün olabilir.

BİM BİRLEŞİK MAĞAZALAR A.Ş.

31 ARALIK 2016 TARİHİNDE SONA EREN HESAP DÖNEMİNE AİT KONSOLİDE FİNANSAL TABLOLARA İLİŞKİN DİPNOTLAR

(Tutarlar, aksi belirtilmedikçe bin Türk Lirası ("TL"), diğer bütün para birimleri de aksi belirtilmedikçe tam değerlerden gösterilmiştir.)

Finansal varlık ve yükümlülüklerin kayda alınması ve çıkarılması

Grup, finansal varlık veya yükümlülükleri, ilgili finansal araç sözleşmelerine taraf olduğu takdirde bilançosuna yansıtmaktadır. Grup, finansal varlığın tamamını veya bir kısmını, sadece söz konusu varlıkların konu olduğu sözleşmeden doğan haklar üzerindeki kontrolünü kaybettiği zaman kayıttan çıkartır. Grup, finansal yükümlülükleri ancak sözleşmede tanımlanan yükümlülüğü ortadan kalkar, iptal edilir veya zaman aşımına uğrar ise kayıttan çıkartır.

Bütün olağan finansal varlık alım ve satım işlemleri, Grup'un varlığı teslim aldığı/teslim ettiği tarihte kayıtlara yansıtılır. Söz konusu alım ve satımlar genellikle piyasada oluşan genel teamül ve düzenlemelerle belirlenen zaman dilimleri içerisinde finansal aracın teslimini gerektiren alım ve satımlardır.

Bütün normal finansal varlık alım ve satımları işlem tarihinde, yani Grup'un varlığı almayı veya satmayı taahhüt ettiği tarihte kayıtlara yansıtılır.

Finansal varlıklar değer düşüklüğü

Grup, her bilanço tarihinde finansal varlıklarda değer düşüklüğü ayrılmasını gerektiren bir durum olup olmadığını incelemektedir.

İtfa edilmiş maliyet değerinden taşınan varlıklar

İndirgenmiş maliyetinden gösterilen kredi ve alacaklarda değer düşüklüğü zararı meydana geldiğine ilişkin tarafsız bir göstergenin bulunması durumunda, ilgili zararın tutarı, gelecekteki tahmini nakit akışlarının (henüz oluşmamış gelecekteki kredi zararları hariç) finansal varlığın etkin faiz oranı üzerinden itfa edilerek hesaplanan bugünkü değeri ile taşınan değeri arasındaki fark olarak ölçülür.

Varlığın taşınan değeri, doğrudan veya bir karşılık hesabı kullanılmak suretiyle azaltılır. İlgili zarar tutarı gelir tablosunda muhasebeleştirilir.

Daha sonraki bir dönemde, değer düşüklüğü zararı miktarının azalması ve söz konusu azalmanın değer düşüklüğü zararını muhasebeleştirildikten sonra meydana gelen bir olay ile tarafsız bir şekilde ilişkilendirilebilmesi durumunda daha önce muhasebeleştirilmiş bulunan değer düşüklüğü zararı doğrudan veya bir karşılık hesabı aracılığıyla iptal edilir. İptal işlemi sonucunda, ilgili finansal varlığın taşınan değeri, finansal varlığa ilişkin değer düşüklüğü ayrılmasaydı finansal varlığın değer düşüklüğünün iptal edildiği tarihte oluşacak olan indirgenmiş değerinden fazla olamaz.

Ticari alacaklar göz önünde bulundurulduğunda, değer düşüklüğü karşılığı vadesini aşmış alacaklarının tahsil edemeyeceğine dair tarafsız bir göstergenin (alacaklının önemli finansal zorluklar yaşaması veya tasfiye olasılığı olması gibi) bulunması durumunda ayrılır. Ticari alacağın taşınan değeri karşılık hesabı kullanılmak suretiyle azaltılır.

Satılmaya hazır finansal varlıklar olarak sınıflandırılan finansal varlıklar, satıldığında veya değer düşüklüğü oluştuğunda özkaynakta gösterilen birikmiş gerçeğe uygun değer düzeltmeleri gelir tablosuna finansal varlıklardan değer düşüklüğü zararları olarak aktarılır.

Ticari borçlar

Ortalama vadesi 51 gün (31 Aralık 2015: 49) olan ticari borçlar, fatura tutarları üzerinden kayıtlara alınmakta ve sonrasında ertelenmiş vade farkı giderinden netleştirilmiş değerleriyle taşınmaktadır. Ertelenmiş vade farkı giderleri satılan malın maliyeti içerisinde muhasebeleştirilir. Taşınan ticari borç, mal ve hizmet alımı ile ilgili ileride doğacak faturalanmış ya da faturalanmamış tutarın rayiç değerini yansıtmaktadır.

BİM BİRLEŞİK MAĞAZALAR A.Ş.

31 ARALIK 2016 TARİHİNDE SONA EREN HESAP DÖNEMİNE AİT KONSOLİDE FİNANSAL TABLOLARA İLİŞKİN DİPNOTLAR

(Tutarlar, aksi belirtilmedikçe bin Türk Lirası ("TL"), diğer bütün para birimleri de aksi belirtilmedikçe tam değerlerden gösterilmiştir.)

Borçlanma maliyetleri

Borçlanma maliyetleri özellikli bir varlığın satın alınması, inşaatı veya üretimi ile doğrudan ilişkisi kurulabildiği takdirde, ilgili özellikli varlığın maliyetinin bir unsuru olarak aktifleştirilir. Bu tür maliyetler güvenilir bir biçimde ölçülebilmeleri ve gelecekte ekonomik yararlarından işletmenin faydalanabilmesinin muhtemel olması durumunda, varlığın maliyetine dahil edilir. Bu kapsamda olmayan borçlanma maliyetleri ise oluştukları tarihte giderleştirilir.

Kur değişiminin etkileri

Grup yabancı para cinsinden yapılan işlemleri ve bakiyeleri kullanılan para birimine çevirirken işlem tarihinde geçerli olan ilgili kurları esas almaktadır. Yabancı para cinsinden olan işlemlerin kullanılan para birimine çevrilmesinden veya parasal kalemlerin ifade edilmesinden doğan kur farkı gider ya da gelirleri ilgili dönemde kapsamlı gelir tablosuna yansıtılmaktadır.

Grup'un yabancı para çevrimi için kullandığı kurlar ilgili dönem sonları itibarıyla aşağıda sunulmuştur:

| | ABD\$/TL (tam) | EUR/TL (tam) |
|----------------|----------------|--------------|
| 31 Aralık 2016 | 3,5192 | 3,7099 |
| 31 Aralık 2015 | 2,9076 | 3,1776 |

Pay başına kazanç

Pay başına basit kazanç net dönem karının dönem içindeki hisselerin ağırlıklı ortalamasına bölünmesiyle hesaplanır. Dönem içerisinde içsel kaynaklardan sermaye artırımını yapılması halinde, hisselerin ağırlıklı ortalaması hesaplanırken yeni bulunan değerlerin dönem başı itibarıyla de geçerli olduğu kabul edilir.

Türkiye'deki şirketler mevcut hissedarlara birikmiş karlardan ve özkaynak enflasyon düzeltmesi farkları hesabından hisseleri oranında hisse dağıtarak ("bedelsiz hisseler") sermayelerini arttırabilir. Pay başına kazanç hesaplanırken, bu bedelsiz hisse ihracı çıkarılmış hisseler olarak sayılır. Dolayısıyla pay başına kazanç hesaplamasında kullanılan ağırlıklı hisse adedi ortalaması, çıkarılan bedelsiz hisselerin geriye dönük olarak dikkate alınması suretiyle elde edilir.

Bilanço tarihinden sonraki olaylar

Grup'un bilanço tarihindeki durumu hakkında ilave bilgi veren bilanço tarihinden sonraki olaylar (düzeltme gerektiren olaylar) mali tablolarda yansıtılmaktadır. Düzeltme gerektirmeyen olaylar belli bir önem arz ettikleri takdirde dipnotlarda açıklanmaktadır.

Karşılıklar, şarta bağlı varlıklar ve şarta bağlı yükümlülükler

i) Karşılıklar

Karşılıklar ancak ve ancak Grup'un geçmişten gelen ve halen devam etmekte olan bir yükümlülüğü (yasal ya da yapısal) varsa ve bu yükümlülük sebebiyle işletmeye ekonomik çıkar sağlayan kaynakların elden çıkması olasılığı mevcutsa ve gerçekleşecek yükümlülüğün miktarı güvenilir bir şekilde tahmin edilebiliyorsa kayıtlara alınmaktadır. Paranın zaman içindeki değer kaybı önem kazandığında, karşılıklar paranın zaman değerini (ve uygun ise yükümlülüğe özel riskleri) yansıtan cari piyasa tahminlerinin vergi öncesi oranı ile gelecekteki nakit akımlarının iskonto edilmesi sonucu hesaplanmaktadır. İskonto metodu kullanıldığında, zaman dilimini yansıtan karşılıklardaki artış, finansman yükü olarak dikkate alınır.

BİM BİRLEŞİK MAĞAZALAR A.Ş.

31 ARALIK 2016 TARİHİNDE SONA EREN HESAP DÖNEMİNE AİT KONSOLİDE FİNANSAL TABLOLARA İLİŞKİN DİPNOTLAR

(Tutarlar, aksi belirtilmedikçe bin Türk Lirası ("TL"), diğer bütün para birimleri de aksi belirtilmedikçe tam değerlerden gösterilmiştir.)

ii) Şarta bağlı varlıklar ve yükümlülükler

Şarta bağlı varlıklar mali tablolara yansıtılmayıp ekonomik getiri yaratma ihtimali yüksek olduğu takdirde dipnotlarda açıklanır. Şarta bağlı yükümlülükler ise kaynak aktarımını gerektiren durum yüksek bir olasılık taşıyor ise mali tablolarda yansıtılmayıp dipnotlarda açıklanmaktadır.

Kiralama işlemleri

Operasyonel kiralama işlemleri

Bir kıymetin kiralama işleminde bütün riskler ve faydalar kiraya verene aitse bu tip işlemler operasyonel kiralama olarak sınıflandırılır. Operasyonel kiralamada kira bedelleri, kira süresi boyunca eşit olarak giderleştirilir.

İlişkili taraflar

a) Bir kişi veya bu kişinin yakın ailesinin bir üyesi, aşağıdaki durumlarda raporlayan işletmeyle ilişkili sayılır: Söz konusu kişinin,

- Raporlayan işletme üzerinde kontrol veya müşterek kontrol gücüne sahip olması durumunda,
- Raporlayan işletme üzerinde önemli etkiye sahip olması durumunda,
- Raporlayan işletmenin veya raporlayan işletmenin bir ana ortaklığının kilit yönetici personelinin bir üyesi olması durumunda.

b) Aşağıdaki koşullardan herhangi birinin mevcut olması halinde işletme raporlayan işletme ile ilişkili sayılır:

- İşletme ve raporlayan işletmenin aynı grubun üyesi olması halinde.
- İşletmenin, diğer işletmenin (veya diğer işletmenin de üyesi olduğu bir grubun üyesinin) iştiraki ya da iş ortaklığı olması halinde.
- Her iki işletmenin de aynı bir üçüncü tarafın iş ortaklığı olması halinde.
- İşletmelerden birinin üçüncü bir işletmenin iş ortaklığı olması ve diğer işletmenin söz konusu üçüncü işletmenin iştiraki olması halinde.
- İşletmenin, raporlayan işletmenin ya da raporlayan işletmeyle ilişkili olan bir işletmenin çalışanlarına ilişkin olarak işten ayrılma sonrasında sağlanan fayda plânlarının olması halinde. Raporlayan işletmenin kendisinin böyle bir plânının olması halinde, sponsor olan işverenler de raporlayan işletme ile ilişkilidir.
- İşletmenin (a) maddesinde tanımlanan bir kişi tarafından kontrol veya müştereken kontrol edilmesi halinde.
- (a) maddesinin (i) bendinde tanımlanan bir kişinin işletme üzerinde önemli etkisinin bulunması veya söz konusu işletmenin (ya da bu işletmenin ana ortaklığının) kilit yönetici personelinin bir üyesi olması halinde.

Kurum kazancı üzerinden hesaplanan vergiler

Dönem Vergi Gideri ve Ertelemiş Vergi Gideri

Vergi gideri, cari dönem vergi giderini ve ertelenmiş vergi giderini kapsar. Vergi, doğrudan özkaynaklar veya diğer kapsamlı gelir altında muhasebeleştirilen bir işlemle ilgili olmaması koşuluyla, gelir tablosuna dahil edilir. Aksi takdirde vergi de ilgili işlemle birlikte özkaynaklar veya diğer kapsamlı gelir altında muhasebeleştirilir.

Dönem vergi gideri, bilanço tarihi itibarıyla Grup'un bağlı ortaklıklarının faaliyet gösterdiği ülkelerde yürürlükte olan vergi kanunları dikkate alınarak hesaplanır.

BİM BİRLEŞİK MAĞAZALAR A.Ş.

31 ARALIK 2016 TARİHİNDE SONA EREN HESAP DÖNEMİNE AİT KONSOLİDE FİNANSAL TABLOLARA İLİŞKİN DİPNOTLAR

(Tutarlar, aksi belirtilmedikçe bin Türk Lirası ("TL"), diğer bütün para birimleri de aksi belirtilmedikçe tam değerlerden gösterilmiştir.)

Ertelenmiş vergi, yükümlülük yöntemi kullanılarak, varlık ve yükümlülüklerin konsolide finansal tablolarda yer alan değerleri ile vergi değerleri arasındaki geçici farklar üzerinden hesaplanır. Bununla birlikte, işletme birleşmeleri dışında, hem ticari hem de mali karı veya zararı etkilemeyen varlık ve yükümlülüklerin ilk defa mali tablolara alınması durumunda ertelenmiş vergi varlığı veya yükümlülüğü mali tablolara alınmaz. Ertelenmiş vergi varlık ve yükümlülükleri, yürürlükte olan veya bilanço tarihi itibarıyla yürürlüğe giren vergi oranları ve vergi mevzuatı dikkate alınarak, vergi varlığının gerçekleşeceği veya yükümlülüğünün ifa edileceği dönemde uygulanması beklenen vergi oranları üzerinden hesaplanır.

Başlıca geçici farklar, maddi duran varlıkların kayıtlı değerleri ile vergi değerleri arasındaki farktan ve hâlihazırda vergiden indirilemeyen/vergiye tabi gider karşılıklarından doğmaktadır.

Ertelenmiş vergi yükümlülüğü vergilendirilebilir geçici farkların tümü için hesaplanırken, indirilebilir geçici farklardan oluşan ertelenmiş vergi varlıkları, gelecekte vergiye tabi kar elde etmek suretiyle bu farklardan yararlanmanın kuvvetle muhtemel olması şartıyla hesaplanmaktadır.

Aynı ülkenin vergi mevzuatına tabi olmak şartıyla ve cari vergi varlıklarının cari vergi yükümlülüklerinden mahsup edilmesi konusunda yasal olarak uygulanabilir bir hakkın bulunması durumunda ertelenmiş vergi varlıkları ve yükümlülükleri karşılıklı olarak birbirinden mahsup edilir.

Nakit Akış Tablosu

Grup, net varlıklarındaki değişimleri, finansal yapısını ve nakit akımlarının tutar ve zamanlamasında değişen şartlara göre yönlendirme yeteneği hakkında finansal tablo kullanıcılarına bilgi vermek üzere, diğer finansal tabloların ayrılmaz bir parçası olarak nakit akım tablosu düzenlemektedir. Döneme ilişkin nakit akımları işletme, yatırım ve finansman faaliyetleri olarak sınıflandırılmaktadır.

İşletme faaliyetlerinden kaynaklanan nakit akımları Grup'un faaliyetlerinden kaynaklanan nakit akımlarını gösterir. Yatırım faaliyetleri ile ilgili nakit akımları, Grup'un yatırım faaliyetlerinde (sabit yatırımlar ve finansal yatırımlar) kullandığı ve elde ettiği nakit akımlarını gösterir.

Finansman faaliyetlerine ilişkin nakit akımları, Grup'un finansman faaliyetlerinde kullandığı kaynakları ve bu kaynakların geri ödemelerini gösterir.

Çalışanlara sağlanan faydalar

a) Tanımlanan fayda planı:

Şirket, mevcut iş kanunu gereğince, emeklilik nedeni ile işten ayrılan veya istifa ve kötü davranış dışındaki nedenlerle işine son verilen ve en az bir yıl hizmet vermiş personele belirli miktarda kıdem tazminatı ödemekle yükümlüdür. Not 14'te daha detaylı belirtildiği üzere, Grup konsolide finansal tablolarda yer alan kıdem tazminatı karşılığını TMS 19 - "Çalışanlara Sağlanan Faydalar" standardına göre bağımsız bir aktüer tarafından yapılan aktüer çalışmasına dayanarak yansıtılmıştır.

Profesyonel aktüerler tarafından yapılan hesaplamalara göre bulunan aktüer kazanç veya kayıplar özkaynaklar içerisindeki çalışanlara sağlanan faydalanan ilişkin aktüeryal kayıp/kazanç fonuna aktarılır. Özkaynaklara aktarılan ilgili kayıp/kazançlar ilerleyen dönemlerde gelir tablosuna devredilemez. Kıdem tazminatı karşılığı, profesyonel aktüerler tarafından tahmin edilen iskonto oranı ile hesaplanarak mali tablolara yansıtılmıştır.

b) Kullanılmamış izin hakları

Konsolide finansal tablolarda tahakkuk etmiş olan kullanılmamış izin hakları, bilanço tarihi itibarıyla çalışanların kullanmadıkları hak edilmiş izin günleri ile ilgili gelecekteki olası yükümlülüklerin tahmini toplam karşılığını ifade eder.

BİM BİRLEŞİK MAĞAZALAR A.Ş.

31 ARALIK 2016 TARİHİNDE SONA EREN HESAP DÖNEMİNE AİT KONSOLİDE FİNANSAL TABLOLARA İLİŞKİN DİPNOTLAR

(Tutarlar, aksi belirtilmedikçe bin Türk Lirası ("TL"), diğer bütün para birimleri de aksi belirtilmedikçe tam değerlerden gösterilmiştir.)

3. Bölümlere Göre Raporlama

Faaliyet bölümleri, Grup'un faaliyetlerine ilişkin karar almaya yetkili organlara veya kişilere sunulan iç raporlama ve stratejik bölümler ile tutarlı olarak değerlendirilmektedir. Söz konusu bölümlere tahsis edilecek kaynaklara ilişkin kararların alınması ve bölümlerin performansının değerlendirilmesi amacıyla Grup'un faaliyetlerine ilişkin stratejik karar almaya yetkili organlar ve kişiler, Grup'un üst düzey yöneticileri olarak tanımlanmıştır.

Grup üst düzey yöneticileri Grup'un tek bir alanda faaliyet göstermesini ve Türkiye dışındaki faaliyetlerinden hiçbirinin kendi başına toplam faaliyetler içerisinde ayrı raporlamayı gerektirecek kadar önem arz etmediğini göz önünde bulundurarak, stratejik kararlarını Grup'un tüm faaliyetlerini kapsayacak şekilde almaktadırlar. Bu nedenle, TFRS 8, "Faaliyet Bölümleri"ndeki ilgili hükümler doğrultusunda, Grup'un, tek bir raporlanabilecek faaliyet bölümü bulunmakta olup, finansal bilgiler faaliyet bölümlerine göre raporlanmamıştır.

4. Nakit ve Nakit Benzerleri

| | 31 Aralık 2016 | 31 Aralık 2015 |
|--|----------------|----------------|
| Kasa | 122.780 | 105.401 |
| Banka | | |
| - vadesiz mevduat | 99.140 | 76.875 |
| - katılım hesabı | 267.262 | 134.801 |
| Yoldaki para | 89.253 | 31.712 |
| | 578.435 | 348.789 |
| Eksi: kar payı tahakkuku | (916) | (1.153) |
| Nakit akım tablosuna baz olan nakit ve benzerleri toplamı | 577.519 | 347.636 |

31 Aralık 2016 ve 2015 tarihleri itibarıyla bloke mevduat bulunmamaktadır. 31 Aralık 2016 tarihi itibarıyla katılım hesabının 231.534 TL tutarı TL cinsinden olup, katılım bankalarının TL tutarlar için kar payı oranları ortalama brüt yıllık %8,13 (31 Aralık 2015: brüt yıllık %8,25'tir) ve ortalama vadeleri 50 gündür (31 Aralık 2015: 60 gün). USD cinsinden tutarlar içinse kar payı oranları brüt yıllık %1,75 (31 Aralık 2015: Yoktur) olup ortalama vadeleri 39 gündür (31 Aralık 2015: Yoktur). Katılım hesaplarında bulunmakta olan tutarların Grup tarafından yatırım amacıyla kullanılmaması, değerlerinin belirlenebilen bir nakde dönüştürülebilmesi ve değerindeki değişim riskinin önemsiz olmasından dolayı, katılım hesaplarında bulunan tutarlar nakit ve nakit benzerleri kapsamına dahil edilmiştir.

5. Finansal Yatırımlar

a. Bağlı Ortaklıklar:

Finansal yatırımlar içerisinde gösterilen bağlı ortaklık oran ve tutarları aşağıdaki gibidir:

| Şirket Unvanı | İştirak oranı | 31 Aralık 2016 | 31 Aralık 2015 |
|---|---------------|----------------|----------------|
| İdeal Standart İşletmecilik ve Müessesilik San. ve Tic. A.Ş. (“İdeal Standart”) ^(*) | %100 | 12.590 | 12.590 |
| | | 12.590 | 12.590 |

^(*) İdeal Standart, olası değer düşüklüğü göz önünde bulundurulmak suretiyle, maliyet bedeli ile taşınmakta olup mali sonuçları, Grup'un konsolide finansal sonuçları üzerinde önemli bir etkiye sahip olmadığından konsolidasyon kapsamına dahil edilmemiş olup; cari dönem itibarıyla İdeal Standart'ın toplam varlık ve cirosunun Grup'un konsolide toplam varlık ve cirosuna oranı %1 seviyesinin altındadır.

BİM BİRLEŞİK MAĞAZALAR A.Ş.

31 ARALIK 2016 TARİHİNDE SONA EREN HESAP DÖNEMİNE AİT KONSOLİDE FİNANSAL TABLOLARA İLİŞKİN DİPNOTLAR

(Tutarlar, aksi belirtilmedikçe bin Türk Lirası ("TL"), diğer bütün para birimleri de aksi belirtilmedikçe tam değerlerden gösterilmiştir.)

b. Satılmaya Hazır Finansal Varlıklar:

Finansal yatırımlar içerisinde gösterilen satılmaya hazır finansal varlık oran ve tutarları aşağıdaki gibidir:

| Şirket Unvanı | İştirak oranı | 31 Aralık 2016 | 31 Aralık 2015 |
|--|---------------|----------------|----------------|
| Ziylan Mağazacılık ve Pazarlama A.Ş. ("Ziylan") ^(*) ^(**) | %11,5 | 180.839 | 169.165 |
| | | 180.839 | 169.165 |

^(*) 31 Aralık 2016 tarihi itibarıyla ilgili satılmaya hazır finansal varlığın gerçeğe uygun değeri Şirket tarafından indirgenmiş nakit akımları analizi yöntemi kullanılarak hesaplanmıştır. Ertelemiş vergi öncesi 11.674 TL tutarındaki satılmaya hazır finansal varlık makul değer artışı diğer kapsamlı gelir tablosunda yer alan "satılmaya hazır finansal varlıkların yeniden değerlendirme artışı" hesabında muhasebeleştirilmiştir.

^(**) Şirket'in ticari ünvanı 30 Aralık 2016 tarihinde Flo Mağazacılık ve Pazarlama A.Ş. olarak değişmiştir.

6. Kısa Vadeli Borçlanmalar

Grup'un 31 Aralık 2016 itibarıyla kısa vadeli finansal borcu bulunmamaktadır (31 Aralık 2015: 20.260 TL).

7. Ticari Alacak ve Borçlar

a) İlişkili Olmayan Taraflardan Ticari Alacaklar

| | 31 Aralık 2016 | 31 Aralık 2015 |
|------------------------|----------------|----------------|
| Kredi kartı alacakları | 645.505 | 525.685 |
| | 645.505 | 525.685 |

31 Aralık 2016 tarihi itibarıyla kredi kartı alacaklarının ortalama vadeleri 11 gündür (31 Aralık 2015: 10 gün).

b) İlişkili Olmayan Taraflara Ticari Borçlar

| | 31 Aralık 2016 | 31 Aralık 2015 |
|-----------------------------------|----------------|----------------|
| Tedarikçi firmalar cari hesapları | 2.368.411 | 1.928.360 |
| Ertelenmiş reeskont giderleri (-) | (15.756) | (15.266) |
| | 2.352.655 | 1.913.094 |

31 Aralık 2016 tarihi itibarıyla ticari borçların ortalama vadeleri 51 gündür (31 Aralık 2015: 49 gün). 31 Aralık 2016 tarihi itibarıyla tedarikçi firmalardan garanti olarak 74.324 TL tutarında teminat mektubu ve çek, 44.814 TL tutarında ise ipotek alınmıştır (31 Aralık 2015: 46.127 TL teminat mektubu ve çek, 41.488 TL ipotek).

BİM BİRLEŞİK MAĞAZALAR A.Ş.

31 ARALIK 2016 TARİHİNDE SONA EREN HESAP DÖNEMİNE AİT KONSOLİDE FİNANSAL TABLOLARA İLİŞKİN DİPNOTLAR

(Tutarlar, aksi belirtilmedikçe bin Türk Lirası ("TL"), diğer bütün para birimleri de aksi belirtilmedikçe tam değerlerden gösterilmiştir.)

8. Diğer Alacaklar

a) İlişkili Taraflardan Diğer Alacaklar

| | 31 Aralık 2016 | 31 Aralık 2015 |
|---|----------------|----------------|
| İlişkili taraflardan alacaklar ^(*) | 39.531 | 39.879 |
| | 39.531 | 39.879 |

^(*) 31 Aralık 2016 tarihi itibarıyla ilişkili taraflardan alacaklar Golf Gıda Pazarlama ve Dağıtım Ltd. Şti'ye ve diğer ilişkili taraflara verilen avanslardan ve borçlardan oluşmaktadır (31 Aralık 2015 itibarıyla ise Natura Gıda Sanayi ve Ticaret A.Ş.'ye ve diğer ilişkili taraflara verilen avanslardan ve borçlardan oluşmaktadır).

b) İlişkili Olmayan Taraflardan Diğer Alacaklar

| | 31 Aralık 2016 | 31 Aralık 2015 |
|-------------------------------|----------------|----------------|
| Diğer alacaklar | 11.758 | 4.287 |
| Şüpheli diğer alacaklar | 445 | 360 |
| Eksi:Şüpheli alacak karşılığı | (445) | (360) |
| | 11.758 | 4.287 |

Grup'un 31 Aralık 2016 ve 2015 tarihleri itibarıyla şüpheli alacak karşılığı ayrılmış alacaklar dışında vadesi gelen diğer alacakları bulunmamaktadır.

Şüpheli alacak karşılığının cari dönem içerisindeki hareketleri aşağıdaki gibidir:

| | 2016 | 2015 |
|-------------------------------------|------------|------------|
| Dönem başı - 1 Ocak | 360 | 372 |
| Ayrılan karşılık tutarı | 106 | 10 |
| Cari dönem içerisinde tahsil edilen | (21) | (22) |
| Dönem sonu - 31 Aralık | 445 | 360 |

9. Stoklar

| | 31 Aralık 2016 | 31 Aralık 2015 |
|--------------------|------------------|----------------|
| Ticari mallar, net | 1.108.209 | 963.155 |
| Diğer mallar | 10.811 | 12.112 |
| | 1.119.020 | 975.267 |

17.138.479 TL (31 Aralık 2015: 14.888.114 TL) tutarındaki stok maliyeti, satılan malın maliyeti içerisinde giderleştirilmiştir.

BİM BİRLEŞİK MAĞAZALAR A.Ş.

31 ARALIK 2016 TARİHİNDE SONA EREN HESAP DÖNEMİNE AİT KONSOLİDE FİNANSAL TABLOLARA İLİŞKİN DİPNOTLAR

(Tutarlar, aksi belirtilmedikçe bin Türk Lirası ("TL"), diğer bütün para birimleri de aksi belirtilmedikçe tam değerlerden gösterilmiştir.)

2016 yılı içinde stok değer düşüklüğü karşılığının hareketi aşağıdaki gibidir:

| | 2016 | 2015 |
|-------------------------------|--------------|--------------|
| Dönem başı – 1 Ocak | 7.258 | 3.460 |
| Satışlar | (7.258) | (3.460) |
| Değer düşüklüğü | 5.992 | 7.258 |
| Dönem sonu – 31 Aralık | 5.992 | 7.258 |

31 Aralık 2016 tarihi itibarıyla ticari mallar için 5.992 TL (31 Aralık 2015: 7.258 TL) tutarında değer düşüklüğü karşılığı ayrılmıştır. Dönem içinde geri çevrilen değer düşüklüğü karşılıkları satılmış stoklara ilişkin olup satılan malın maliyeti içerisinde giderleştirilmiştir.

10. Maddi Duran Varlıklar

Grup'un 31 Aralık 2016 ve 2015 tarihleri itibarıyla sona eren hesap dönemleri içindeki maddi duran varlıkları ve ilgili birikmiş amortismanlarına ilişkin hareket tabloları aşağıdaki gibidir:

| | 1 Ocak 2016 | Girişler | Çıkışlar | Transferler | Döviz kurlarındaki değişimin etkisi | 31 Aralık 2016 |
|---|------------------|-----------|----------|-------------|--|------------------|
| Maliyet veya yeniden değerlendirilmiş tutar: | | | | | | |
| Arsa | 505.940 | 28.046 | - | - | (1.213) | 532.773 |
| Yeraltı ve yerüstü düzenleri | 7.589 | 1.441 | - | 359 | - | 9.389 |
| Bina | 398.057 | 25.283 | (899) | 127.824 | (8.260) | 542.005 |
| Özel maliyetler | 529.244 | 123.079 | (6.978) | 4.507 | 1.255 | 651.107 |
| Makine ve teçhizat | 645.720 | 155.237 | (12.259) | 3.784 | (7.558) | 784.924 |
| Taşıt araçları | 125.910 | 31.250 | (19.389) | 4.188 | 44 | 142.003 |
| Demirbaşlar | 255.481 | 54.507 | (3.906) | 660 | (1.290) | 305.452 |
| Yapılmakta olan yatırımlar | 51.350 | 131.669 | (615) | (141.322) | (1.596) | 39.486 |
| | 2.519.291 | 550.512 | (44.046) | - | (18.618) | 3.007.139 |
| Eksi : Birikmiş amortisman | | | | | | |
| Yeraltı ve yerüstü düzenleri | (4.603) | (1.109) | - | - | - | (5.712) |
| Bina | - | (28.444) | 49 | - | 285 | (28.110) |
| Özel maliyetler | (210.511) | (56.018) | 3.760 | - | (2.442) | (265.211) |
| Makine ve teçhizat | (290.266) | (68.596) | 9.574 | - | 1.008 | (348.280) |
| Taşıt araçları | (62.911) | (23.219) | 14.048 | - | (153) | (72.235) |
| Demirbaşlar | (166.325) | (33.848) | 3.655 | - | (249) | (196.767) |
| | (734.616) | (211.234) | 31.086 | - | (1.551) | (916.315) |
| Net defter değeri | 1.784.675 | | | | | 2.090.824 |

BİM BİRLEŞİK MAĞAZALAR A.Ş.

31 ARALIK 2016 TARİHİNDE SONA EREN HESAP DÖNEMİNE AİT KONSOLİDE FİNANSAL TABLOLARA İLİŞKİN DİPNOTLAR

(Tutarlar, aksi belirtilmedikçe bin Türk Lirası ("TL"), diğer bütün para birimleri de aksi belirtilmedikçe tam değerlerden gösterilmiştir.)

| | 1 Ocak 2015 | Girişler | Çıkışlar | Transferler | Netleme | Değer düşüklüğü | Yeniden değerleme | Döviz kurlarındaki değişimin etkisi | 31 Aralık 2015 |
|--|------------------|------------------|-----------------|-------------|-----------------|--------------------|----------------------|---|-------------------|
| Maliyet veya yeniden değerlenmiş tutar: | | | | | | | | | |
| Arsa | 291.456 | 45.331 | - | (1.040) | - | - | 168.944 | 1.249 | 505.940 |
| Yeraltı ve yerüstü düzenleri | 6.094 | 1.495 | - | - | - | - | - | - | 7.589 |
| Bina | 289.825 | 55.264 | (39) | 42.369 | (40.911) | (769) | 51.563 | 755 | 398.057 |
| Özel maliyetler | 426.640 | 102.319 | (8.382) | 1.508 | - | - | - | 7.159 | 529.244 |
| Makine ve teçhizat | 527.365 | 117.935 | (11.473) | 7.136 | - | - | - | 4.757 | 645.720 |
| Taşıt araçları | 107.298 | 27.245 | (13.029) | 3.682 | - | - | - | 714 | 125.910 |
| Demirbaşlar | 213.381 | 43.503 | (4.345) | 1.852 | - | - | - | 1.090 | 255.481 |
| Yapılmakta olan yatırımlar | 11.836 | 94.856 | - | (55.507) | - | - | - | 165 | 51.350 |
| | 1.873.895 | 487.948 | (37.268) | - | (40.911) | (769) | 220.507 | 15.889 | 2.519.291 |
| Eksi : Birikmiş amortisman | | | | | | | | | |
| Yeraltı ve yerüstü düzenleri | (3.647) | (956) | - | - | - | - | - | - | (4.603) |
| Bina | (23.828) | (17.086) | 3 | - | 40.911 | - | - | - | - |
| Özel maliyetler | (167.597) | (45.450) | 4.320 | - | - | - | - | (1.784) | (210.511) |
| Makine ve teçhizat | (242.017) | (54.406) | 8.040 | - | - | - | - | (1.883) | (290.266) |
| Taşıt araçları | (51.452) | (20.914) | 9.702 | - | - | - | - | (247) | (62.911) |
| Demirbaşlar | (142.170) | (27.789) | 3.963 | - | - | - | - | (329) | (166.325) |
| | (630.711) | (166.601) | 26.028 | - | 40.911 | - | - | (4.243) | (734.616) |
| Net defter değeri | 1.243.184 | | | | | | | | 1.784.675 |

1 Ocak - 31 Aralık 2016 tarihi itibarıyla cari dönem amortisman giderinin 196.817 TL tutarındaki kısmı (1 Ocak - 31 Aralık 2015: 154.543 TL) pazarlama giderlerine, 14.417 TL tutarındaki kısmı (1 Ocak - 31 Aralık 2015: 12.058 TL) genel yönetim giderlerine dahil edilmiştir. Maddi duran varlık içerisinde yer alan arsa ve binalar yeniden değerlendirilmiş tutarlarından konsolide mali tablolara yansıtılmıştır. Yeniden değerlendirme farkı, ertelenmiş vergi tutarı netlenerek diğer kapsamlı gelirler içinde yer alan maddi duran varlıklar yeniden değerlendirme artışı hesabında gösterilmiştir. Özsermaye içinde yer alan bu fon hissedarlara dağıtılamaz.

Arsa ve binaların gerçeğe uygun değerleri

31 Aralık 2016 ve 2015 tarihleri itibarıyla Grup arsa ve binalarını yeniden değerlendirilmiş tutarları üzerinden muhasebeleştirilmektedir. En son 31 Aralık 2015 tarihi itibarıyla tespit edilmiş olan yeniden değerlendirme değer artışı, uygulanabilir ertelenmiş gelir vergisinin neti diğer kapsamlı gelirin alacağına kaydedilir ve özkaynaklardaki "maddi duran varlıklar yeniden değerlendirme artış/azalışları" da gösterilmektedir. Değerleme yöntemi ile hesaplanan finansal olmayan varlıkların gerçeğe uygun değeri, gözlenebilir olan kote edilmiş fiyatlar dışındaki direk olarak (fiyatlar gibi) veya dolaylı olarak (fiyatlardan türetilmiş olanlar gibi) girdilerden hesaplanmaktadır (Seviye 2). 2016 yılında arsa ve binaların makul değerlerinde önemli bir değişiklik olmadığı varsayılmıştır.

Seviye 2'nin gerçeğe uygun değerini bulmak için kullanılan değerlendirme yöntemleri

Arsa ve binaların Seviye 2 gerçeğe uygun değerlerinin tahmininde ilgili gayrimenkulün satış veya satın alma maliyetleri veya herhangi bir verginin mahsubu göz önüne alınmamıştır. Söz konusu değer tahmininde en sık kullanılan yaklaşımlar, Emsal Karşılaştırma Yaklaşımı, İndirgenmiş Nakit Analizini de içeren Gelir İndirgeme Yaklaşımı ve Maliyet Yaklaşımı yer almaktadır.

Emsal Karşılaştırma Yaklaşımı

Benzer veya ikame mülklerin satışını ve piyasa verilerini dikkate alarak karşılaştırmaya dayalı bir işlemlerle değer takdirini yapılmasını içermektedir. Genel olarak değerlendirme yapılan mülk, açık piyasada gerçekleştirilen benzer mülklerin satışlarıyla ya da istenen fiyatlar ve verilen teklifler de dikkate alınarak karşılaştırılmıştır.

BİM BİRLEŞİK MAĞAZALAR A.Ş.

31 ARALIK 2016 TARİHİNDE SONA EREN HESAP DÖNEMİNE AİT KONSOLİDE FİNANSAL TABLOLARA İLİŞKİN DİPNOTLAR

(Tutarlar, aksi belirtilmedikçe bin Türk Lirası (“TL”), diğer bütün para birimleri de aksi belirtilmedikçe tam değerlerden gösterilmiştir.)

Gelir İndirgeme Yaklaşımı

Değerlemesi yapılan mülke ait gelir ve harcama verileri dikkate alınarak indirgeme yöntemi ile değer tahmini yapılmaktadır. İndirgeme, gelir tutarını değer tahminine çeviren gelir ve değer ile ilişkilidir. Bu işlemde, Hasılat veya iskonto oranı ya da her ikisi birden dikkate alınmaktadır. Bu yaklaşım içerisinde ağırlıklı olarak Direkt Gelir Kapitalizasyonu ve Nakit Akımları analizleri kullanılmaktadır. Direkt Gelir Kapitalizasyonunun uygulanması sırasında taşınmazın yer aldığı aynı bölgede yer alan benzer taşınmazların kira bilgileri kullanılmıştır. Ancak değerlemenin yapıldığı bölgede benzer taşınmazlar için uygulanabilecek kapitalizasyon oranı için yeterli veriye ulaşılamadığı durumlarda söz konusu yöntem uygulanmamıştır.

Maliyet Yaklaşımı

Mülkün satın alınması yerine, mülkün aynısının veya aynı yararı sağlayacak başka bir mülkün inşa edebileceği olasılığı dikkate alınmaktadır. Uygulamada, tahmin edilen değer, yenisinin maliyetinin değerlemesi yapılan mülk için ödenebilecek olası fiyatı aşırı ölçüde aştığı durumlarda eski ve daha az fonksiyonel mülkler için amortismanı da içermektedir.

Arsa ve binaların, normalde piyasada hangi şekilde işlem göreceği, gerçeğe uygun değer tahmini için kullanılacak olan yaklaşım ve yöntemleri belirlemektedir. Arsa ve binaların en muhtemel satış fiyatları, maddi varlığın boyutu gibi temel özelliklerden doğabilecek farklılıklar için düzeltilmiştir. Bu değerlendirme yöntemindeki en önemli girdi metrekare başına fiyattır.

Değerlemelerin yapılması sırasında kullanılan yöntemlerden biri olan emsal karşılaştırma yaklaşımında emsal verilerin pazarlık payları dikkate alınmış, taşınmazın emsallere göre olumlu ve olumsuz özelliklerine uyumlaştırma yapılmıştır.

Grup’un değerlendirme süreçleri

Grup’un finans departmanı finansal raporlama amacı için arsa ve binaların, gerçeğe uygun değerlerini düzenli olarak gözden geçirmektedir. Grup, arsa ve binalarının gerçeğe uygun değerini belirlemek için dışardan, bağımsız ve SPK lisansına sahip bir değerlendirme firmasını görevlendirmektedir.

Söz konusu yeniden değerlemeler, bilanço tarihi itibarıyla gerçeğe uygun değer kullanılarak bulunacak tutarın defter değerinden önemli ölçüde farklı olmasına neden olmayacak şekilde düzenli olarak yapılmaktadır. Grup, koşullarda bir değişiklik olmadığı sürece arsa ve binalarını 3 yılda bir değerletirmektedir. Grup, arsa ve binaların değerlemesini en son 2015 yılında yaptırmıştır. Gayrimenkullerin gerçeğe uygun değeri, “Nakit Akımlarının Analizi”, “Direkt Kapitalizasyon” ve “Emsal Karşılaştırma” yöntemlerinin uyumlaştırılmasıyla belirlenmiştir.

Grup’a ait arsa ve binalara ait yeniden değerlendirme fonuna ait hareket tablosu aşağıdaki gibidir:

| | 1 Ocak - 31 Aralık 2016 | 1 Ocak - 31 Aralık 2015 |
|---|----------------------------|----------------------------|
| Dönem başı | 279.957 | 78.323 |
| Yeniden değerlendirme artışı | - | 220.387 |
| Yeniden değerlendirme artışından kaynaklanan ertelenmiş vergi | - | (18.753) |
| Dönem sonu | 279.957 | 279.957 |

BİM BİRLEŞİK MAĞAZALAR A.Ş.

31 ARALIK 2016 TARİHİNDE SONA EREN HESAP DÖNEMİNE AİT KONSOLİDE FİNANSAL TABLOLARA İLİŞKİN DİPNOTLAR

(Tutarlar, aksi belirtilmedikçe bin Türk Lirası ("TL"), diğer bütün para birimleri de aksi belirtilmedikçe tam değerlerden gösterilmiştir.)

31 Aralık 2016 ve 2015 tarihleri itibarıyla, hala kullanılmakta olan tamamıyla itfa olmuş maddi ve maddi duran olmayan varlıkların maliyet bedelleri aşağıdaki gibidir:

| | 31 Aralık 2016 | 31 Aralık 2015 |
|--|----------------|----------------|
| Makine ve teçhizat | 98.136 | 87.321 |
| Demirbaşlar | 112.582 | 101.692 |
| Maddi olmayan varlıklar ve özel maliyetler | 52.639 | 43.858 |
| Taşıt araçları | 16.849 | 11.274 |
| Yeraltı ve yerüstü düzenleri | 3.158 | 2.311 |
| | 283.364 | 246.456 |

Varlıklar üzerindeki rehin ve ipotekler

Grup'un 31 Aralık 2016 ve 31 Aralık 2015 tarihleri itibarıyla maddi duran varlıkları üzerinde ipotek bulunmamaktadır.

11. Maddi Olmayan Duran Varlıklar

31 Aralık 2016 ve 2015 tarihleri itibarıyla sona eren hesap dönemleri içinde maddi olmayan duran varlıkların ve ilgili birikmiş itfa paylarının hareket tabloları aşağıdaki gibidir:

| | 1 Ocak 2016 | Girişler | Çıkışlar | Döviz kurlarındaki değişimin etkisi | 31 Aralık 2016 |
|-------------------------------|-----------------|----------------|--------------|--|-----------------|
| Maliyet | | | | | |
| Haklar | 18.538 | 4.467 | (145) | 234 | 23.094 |
| Diğer maddi olmayan varlıklar | 139 | - | - | - | 139 |
| | 18.677 | 4.467 | (145) | 234 | 23.233 |
| Birikmiş itfa payları | | | | | |
| Haklar | (13.290) | (2.449) | 143 | (186) | (15.782) |
| Diğer maddi olmayan varlıklar | (37) | (12) | - | - | (49) |
| | (13.327) | (2.461) | 143 | (186) | (15.831) |
| Net defter değeri | 5.350 | | | | 7.402 |

BİM BİRLEŞİK MAĞAZALAR A.Ş.

31 ARALIK 2016 TARİHİNDE SONA EREN HESAP DÖNEMİNE AİT KONSOLİDE FİNANSAL TABLOLARA İLİŞKİN DİPNOTLAR

(Tutarlar, aksi belirtilmedikçe bin Türk Lirası ("TL"), diğer bütün para birimleri de aksi belirtilmedikçe tam değerlerden gösterilmiştir.)

| | 1 Ocak 2015 | Girişler | Çıktılar | Döviz kurlarındaki değişimin etkisi | 31 Aralık 2015 |
|-------------------------------|-----------------|----------------|-------------|--|-----------------|
| Maliyet | | | | | |
| Haklar | 16.111 | 2.393 | (32) | 66 | 18.538 |
| Diğer maddi olmayan varlıklar | 84 | 55 | - | - | 139 |
| | 16.195 | 2.448 | (32) | 66 | 18.677 |
| Birikmiş itfa payları | | | | | |
| Haklar | (11.481) | (1.775) | 24 | (58) | (13.290) |
| Diğer maddi olmayan varlıklar | (26) | (11) | - | - | (37) |
| | (11.507) | (1.786) | 24 | (58) | (13.327) |
| Net defter değeri | 4.688 | | | | 5.350 |

31 Aralık 2016 tarihi itibarıyla cari dönem itfa giderlerinin 2.293 TL tutarındaki kısmı (1 Ocak - 31 Aralık 2015: 1.657 TL) pazarlama giderlerine, 168 TL tutarındaki kısmı (1 Ocak - 31 Aralık 2015: 129 TL) genel yönetim giderlerine dahil edilmiştir.

Maddi olmayan duran varlıklar tahmini ekonomik ömürleri olan 5 yıl üzerinden itfa edilmektedirler. Haklar ağırlıklı olarak yazılım lisanslarından oluşmaktadır.

12. Karşılıklar, Koşullu Varlık ve Yükümlülükler

a) Çalışanlara Sağlanan Faydalara İlişkin Kısa Vadeli Karşılıklar

31 Aralık 2016 ve 31 Aralık 2015 itibarıyla Grup'un kısa vadeli karşılıkları içerisinde çalışanlara sağlanan faydalara ilişkin kısa vadeli karşılıklar olarak 11.032 TL tutarında izin karşılığı ayrılmıştır (31 Aralık 2015: 6.312 TL).

Bir yıldan az kullanılmamış izin karşılığının cari dönem içerisindeki hareketleri aşağıdaki gibidir:

| | 1 Ocak - 31 Aralık 2016 | 1 Ocak - 31 Aralık 2015 |
|-------------------------|----------------------------|----------------------------|
| Dönem başı | 6.312 | 6.919 |
| Dönem içinde kullanılan | (6.312) | (6.919) |
| Ayrılan izin karşılığı | 11.032 | 6.312 |
| Dönem sonu | 11.032 | 6.312 |

BİM BİRLEŞİK MAĞAZALAR A.Ş.

31 ARALIK 2016 TARİHİNDE SONA EREN HESAP DÖNEMİNE AİT KONSOLİDE FİNANSAL TABLOLARA İLİŞKİN DİPNOTLAR

(Tutarlar, aksi belirtilmedikçe bin Türk Lirası (“TL”), diğer bütün para birimleri de aksi belirtilmedikçe tam değerlerden gösterilmiştir.)

b) Diğer Kısa Vadeli Karşılıklar

| | 31 Aralık 2016 | 31 Aralık 2015 |
|-------------------------------|----------------|----------------|
| Dava karşılığı ^(*) | 17.917 | 13.150 |
| Diğer | 20.100 | 10.466 |
| Toplam gider | 38.017 | 23.616 |

^(*) 31 Aralık 2016 ve 31 Aralık 2015 tarihleri itibarıyla Grup aleyhine açılan ve halen devam etmekte olan davaların tutarları, sırasıyla, 27.453 TL ve 20.319 TL'dir (tarihsel değer). Grup, 31 Aralık 2016 ve 31 Aralık 2015 tarihleri itibarıyla söz konusu tutarlar için, sırasıyla, 17.917 TL ve 13.150 TL karşılık ayırmıştır.

Dava karşılığının cari dönem içerisindeki hareketleri aşağıdaki gibidir:

| | 1 Ocak - 31 Aralık 2016 | 1 Ocak - 31 Aralık 2015 |
|------------------------|----------------------------|----------------------------|
| Dönem başı | 13.150 | 12.765 |
| Ayrılan dava karşılığı | 4.767 | 385 |
| Dönem sonu | 17.917 | 13.150 |

Grup tarafından verilen teminat, rehin ve ipotekler

31 Aralık 2016 ve 2015 tarihleri itibarıyla Şirket'in teminat/rehin/ipotek (“TRİ”) pozisyonuna ilişkin tabloları aşağıdaki gibidir :

| | 31 Aralık 2016 | | | | |
|--|------------------------|---------------|----------------|----------|----------------|
| | Toplam TL karşılığı | TL | ABD Doları | Euro | Fas Dirhemi |
| A. Kendi tüzel kişiliği adına vermiş olduğu teminat, rehin veya ipotek | 16.285 | 15.402 | 250.870 | - | - |
| Teminat | 16.285 | 15.402 | 250.870 | - | - |
| Rehin | - | - | - | - | - |
| İpotek | - | - | - | - | - |
| B. Tam konsolidasyon kapsamına dahil edilen ortaklıklar lehine vermiş olduğu teminat, rehin veya ipotek | - | - | - | - | - |
| Teminat | - | - | - | - | - |
| Rehin | - | - | - | - | - |
| İpotek | - | - | - | - | - |
| C. Olağan ticari faaliyetlerinin yürütülmesi amacıyla diğer 3. kişilerin borcunu temin amacıyla vermiş olduğu teminat, rehin veya ipotek | - | - | - | - | - |
| D. Diğer verilen teminat, rehin veya ipotek | - | - | - | - | - |
| i. Ana Ortak Lehine Vermiş Olduğu TRİ'lerin Toplam Tutarı | - | - | - | - | - |
| ii. B ve C maddeleri Kapsamına Girmeyen Diğer Grup Şirketler Lehine Vermiş Olduğu TRİ'lerin Toplam Tutarı | - | - | - | - | - |
| iii. C Maddesi Kapsamına Girmeyen 3. kişiler Lehine Vermiş Olduğu TRİ'lerin Toplam Tutarı | - | - | - | - | - |
| Toplam | 16.285 | 15.402 | 250.870 | - | - |

BİM BİRLEŞİK MAĞAZALAR A.Ş.

31 ARALIK 2016 TARİHİNDE SONA EREN HESAP DÖNEMİNE AİT KONSOLİDE FİNANSAL TABLOLARA İLİŞKİN DİPNOTLAR

(Tutarlar, aksi belirtilmedikçe bin Türk Lirası ("TL"), diğer bütün para birimleri de aksi belirtilmedikçe tam değerlerden gösterilmiştir.)

| | 31 Aralık 2015 | | | | |
|---|------------------------|---------------|----------------|----------|----------------|
| | Toplam TL karşılığı | TL | ABD Doları | Euro | Fas Dirhemi |
| A. Kendi tüzel kişiliği adına vermiş olduğu teminat, rehin veya ipotek | 14.237 | 13.510 | 250.000 | - | - |
| <i>Teminat</i> | 14.237 | 13.510 | 250.000 | - | - |
| <i>Rehin</i> | - | - | - | - | - |
| <i>İpotek</i> | - | - | - | - | - |
| B. Tam konsolidasyon kapsamına dahil edilen ortaklıklar lehine vermiş olduğu teminat, rehin veya ipotek | - | - | - | - | - |
| <i>Teminat</i> | - | - | - | - | - |
| <i>Rehin</i> | - | - | - | - | - |
| <i>İpotek</i> | - | - | - | - | - |
| C. Olağan ticari faaliyetlerinin yürütülmesi amacıyla diğer 3. kişilerin borcunu temin amacıyla vermiş olduğu teminat, rehin veya ipotek | - | - | - | - | - |
| D. Diğer verilen teminat, rehin veya ipotek | - | - | - | - | - |
| i. Ana Ortak Lehine Vermiş Olduğu TRİ'lerin Toplam Tutarı | - | - | - | - | - |
| ii. B ve C maddeleri Kapsamına Girmeyen Diğer Grup Şirketler Lehine Vermiş Olduğu TRİ'lerin Toplam Tutarı | - | - | - | - | - |
| iii. C Maddesi Kapsamına Girmeyen 3. kişiler Lehine Vermiş Olduğu TRİ'lerin Toplam Tutarı | - | - | - | - | - |
| Toplam | 14.237 | 13.510 | 250.000 | - | - |

Aktifler üstündeki sigorta tutarı

31 Aralık 2016 ve 31 Aralık 2015 tarihleri itibarıyla Grup'un sahip olduğu aktifler üzerindeki toplam sigorta teminatı tutarları sırasıyla 1.546.213 TL ve 1.221.416 TL'dir.

13. Peşin Ödenmiş Giderler

a) Kısa Vadeli Peşin Ödenmiş Giderler

| | 31 Aralık 2016 | 31 Aralık 2015 |
|---------------------------|----------------|----------------|
| Verilen sipariş avansları | 98.701 | 115.302 |
| Diğer | 8.627 | 5.406 |
| | 107.328 | 120.708 |

b) Uzun Vadeli Peşin Ödenmiş Giderler

| | 31 Aralık 2016 | 31 Aralık 2015 |
|---|----------------|----------------|
| Maddi duran varlıklar için verilen avanslar | 31.266 | 23.851 |
| Diğer | 4.846 | 6.364 |
| | 36.112 | 30.215 |

BİM BİRLEŞİK MAĞAZALAR A.Ş.

31 ARALIK 2016 TARİHİNDE SONA EREN HESAP DÖNEMİNE AİT KONSOLİDE FİNANSAL TABLOLARA İLİŞKİN DİPNOTLAR

(Tutarlar, aksi belirtilmedikçe bin Türk Lirası (“TL”), diğer bütün para birimleri de aksi belirtilmedikçe tam değerlerden gösterilmiştir.)

14. Çalışanlara Sağlanan Faydalara İlişkin Uzun Vadeli Karşılıklar

| | 31 Aralık 2016 | 31 Aralık 2015 |
|---------------------------|----------------|----------------|
| Kıdem tazminatı karşılığı | 77.671 | 60.368 |
| | 77.671 | 60.368 |

Yürürlükteki İş Yasası hükümleri uyarınca, çalışanlardan kıdem tazminatına hak kazanacak şekilde iş sözleşmesi sona erenlere hak kazandıkları yasal kıdem tazminatlarının ödenmesi yükümlülüğü vardır. Ayrıca, halen yürürlükte bulunan 506 sayılı Sosyal Sigortalar Kanunu'nun 6 Mart 1981 tarih, 2422 sayılı ve 25 Ağustos 1999 tarih, 4447 sayılı Yasalar ile Değişik 60'ıncı Maddesi hükmü gereğince kıdem tazminatını alarak işten ayrılma hakkı kazananlara da yasal kıdem tazminatlarını ödeme yükümlülüğü bulunmaktadır.

31 Aralık 2016 tarihi itibarıyla ödenecek kıdem tazminatı her hizmet yılı için bir aylık maaş üzerinden 4.297,21 tam TL (31 Aralık 2015: 3.828,37 tam TL) tavanına tabidir. Kıdem tazminatı tavanı her altı ayda bir revize edilmekte olup, Grup'un kıdem tazminatı karşılığının hesaplanmasında 1 Temmuz 2016 tarihinden itibaren geçerli olan 4.297,21 tam TL tavan tutarı dikkate alınmıştır (1 Ocak 2016 tarihinde geçerli olan kıdem tazminatı tavanı: 4.092,53 tam TL). Kıdem tazminatı karşılığı zorunluluk olmadığından dolayı herhangi bir fonlamaya tabi değildir. Kıdem tazminatı karşılığı şirketin çalışanlarının emekli olmasından doğan gelecekteki olası yükümlülüğün bugünkü değerinin tahminine göre hesaplanır. TMS 19 “Çalışanlara Sağlanan Haklar”, işletmenin yükümlülüklerini tanımlanmış fayda planları kapsamında aktüeryal değerlendirme yöntemleri kullanılarak hesaplanmasını öngörür. Toplam yükümlülüklerin hesaplanmasında kullanılan aktüeryal varsayımlar aşağıda belirtilmiştir. Aktüeryal kayıp/(kazanç) kapsamlı gelir tablosunda “Tanımlanmış Fayda Planları Yeniden Ölçüm Kazançları/Kayıpları” içerisinde muhasebeleştirilmiştir.

Esas varsayım her hizmet yılı için azami yükümlülüğün enflasyona paralel olarak artmasıdır. Dolayısıyla uygulanan iskonto oranı gelecek enflasyon etkilerinin düzeltilmesinden sonraki beklenen yıllık reel indirgeme oranını ifade eder. Sonuçta 31 Aralık 2016 ve 2015 tarihleri itibarıyla konsolide finansal tablolarda karşılık çalışanların emekliliğinden kaynaklanan geleceğe ait olası yükümlülüğün bugünkü değeri tahmin edilerek hesaplanır. Bilanço tarihindeki karşılıklar yıllık %6,0 enflasyon (31 Aralık 2015: %6,0) ve %10,50 iskonto oranı (31 Aralık 2015: %10,50) varsayımlarına göre elde edilen reel iskonto oranı yıllık %4,25 olarak kullanılmak suretiyle hesaplanmıştır. İsteğe bağlı işten ayrılmalar neticesinde ödenmeyip Grup'a kalacak olan kıdem tazminatı tutarlarının tahmini oranı da dikkate alınmıştır.

Kıdem tazminatı hesaplamasında isteğe bağlı olan ve isteğe bağlı olmayan işten ayrılma oranları sırasıyla %29,44 ve %8,53 (31 Aralık 2015: %30,29 ve %8,54) olarak dikkate alınmış olup söz konusu oranlar muhtelif yaş gruplarına göre çalışan bazında hesaplanmış olan oranların ağırlıklı ortalamasını oluşturmaktadır. Ortalama servis yaşı kadın çalışanlarda 2,80 yıl, erkek çalışanlarda 4,36 yıl olarak hesaplanmış olup firmanın genel ortalaması 3,79 yıldır. Kadın ve erkek çalışanların emeklilik yaşları sırasıyla 50 ve 55 olup Grup genelinde ortalama 53,17'dir.

Kıdem tazminatı karşılığının hesaplamasında %10,50 olarak kullanılan iskonto oranının %10 olması durumunda toplam karşılık 79.567 TL, %11 olması durumunda 75.849 TL olacaktır. Söz konusu duyarlılık analizi diğer tüm varsayımlar sabit olup iskonto oranındaki değişiklik temel alınarak oluşturulmaktadır.

BİM BİRLEŞİK MAĞAZALAR A.Ş.

31 ARALIK 2016 TARİHİNDE SONA EREN HESAP DÖNEMİNE AİT KONSOLİDE FİNANSAL TABLOLARA İLİŞKİN DİPNOTLAR

(Tutarlar, aksi belirtilmedikçe bin Türk Lirası ("TL"), diğer bütün para birimleri de aksi belirtilmedikçe tam değerlerden gösterilmiştir.)

Kıdem tazminatı karşılığına ilişkin kapsamlı gelir tablosunda ve bilançoda yansıtılan tutarlar aşağıdaki tablolarda özetlenmiştir:

| | 1 Ocak - 31 Aralık 2016 | 1 Ocak - 31 Aralık 2015 |
|---|----------------------------|----------------------------|
| Dönem içinde giderleştirilen tutar (Not 19) | 11.713 | 9.675 |
| Kıdem tazminatına ilişkin finansman yükü (Not 22) | 5.846 | 3.979 |
| Toplam gider | 17.559 | 13.654 |

Tanımlanan fayda planına ilişkin karşılığın hareketleri aşağıdaki gibidir:

| | 1 Ocak - 31 Aralık 2016 | 1 Ocak - 31 Aralık 2015 |
|--|----------------------------|----------------------------|
| Dönem başı bakiyesi | 60.368 | 47.985 |
| Kıdem tazminatına ilişkin finansman yükü | 5.846 | 3.979 |
| Dönem içinde giderleştirilen hizmet maliyeti | 11.713 | 9.675 |
| Dönem içinde yapılan ödemeler | (16.914) | (13.281) |
| Dönem içindeki aktüeryal kayıp | 16.658 | 12.010 |
| Dönem sonu bakiyesi | 77.671 | 60.368 |

15. Diğer Varlık ve Yükümlülükler

a) Diğer Dönen Varlıklar

| | 31 Aralık 2016 | 31 Aralık 2015 |
|-------------|----------------|----------------|
| KDV alacağı | 13.952 | 13.149 |
| Diğer | 7.576 | 4.684 |
| | 21.528 | 17.833 |

b) Diğer Kısa Vadeli Yükümlülükler

| | 31 Aralık 2016 | 31 Aralık 2015 |
|-----------------------------|----------------|----------------|
| Ödenecek vergiler ve fonlar | 52.040 | 40.296 |
| Diğer | 2.906 | 6.048 |
| | 54.946 | 46.344 |

Grup'un 31 Aralık 2016 ve 2015 tarihleri itibarıyla uzun vadeli diğer yükümlülüğü bulunmamaktadır.

BİM BİRLEŞİK MAĞAZALAR A.Ş.

31 ARALIK 2016 TARİHİNDE SONA EREN HESAP DÖNEMİNE AİT KONSOLİDE FİNANSAL TABLOLARA İLİŞKİN DİPNOTLAR

(Tutarlar, aksi belirtilmedikçe bin Türk Lirası ("TL"), diğer bütün para birimleri de aksi belirtilmedikçe tam değerlerden gösterilmiştir.)

16. Özkaynaklar

a) Sermaye ve Sermaye Yedekleri

Şirket'in 31 Aralık 2016 ve 2015 tarihleri itibarıyla yasal ödenmiş sermayesinin ortaklar bazında dökümü ve hisse oranları aşağıdaki tabloda sunulmuştur.

| | 31 Aralık 2016 | | 31 Aralık 2015 | |
|---------------------------|----------------|------------|----------------|------------|
| | Tarihsel tutar | (%) | Tarihsel Tutar | (%) |
| Mustafa Latif Topbaş | 44.877 | 14,8 | 44.877 | 14,8 |
| Ahmet Afif Topbaş | 28.500 | 9,4 | 28.500 | 9,4 |
| Abdulrahman A. El Khreiji | 5.572 | 1,8 | 6.072 | 2,0 |
| Firdevs Çizmeci | 3.500 | 1,1 | 3.500 | 1,1 |
| Fatma Fitnat Topbaş | 3.036 | 1,0 | 3.036 | 1,0 |
| Ahmed Hamdi Topbaş | 1.600 | 0,5 | 1.600 | 0,5 |
| Ahmet Hamdi Topbaş | 520 | 0,2 | 520 | 0,2 |
| Ömer Hulusi Topbaş | 360 | 0,1 | 360 | 0,1 |
| Halka açık olan kısım | 215.635 | 71,1 | 215.135 | 70,9 |
| | 303.600 | 100 | 303.600 | 100 |

Şirket'in sermayesinin tümü ödenmiş olup, nominal değeri 1 tam TL olan 303.600.000 adet (31 Aralık 2015: 303.600.000) hisseden oluşmaktadır.

Maddi duran varlıklar yeniden değerlendirme artış/azalışları

31 Aralık 2016 tarihi itibarıyla Grup'un arsa ve binalarının yeniden değerlemesine ilişkin olarak 279.957 TL tutarında değer artış fonu bulunmaktadır (31 Aralık 2015: 279.957 TL) (Not 10). Söz konusu fon ortaklara dağıtılamaz.

b) Kardan ayrılan kısıtlanmış yedekler ve geçmiş yıl karları

Türk Ticaret Kanunu'na göre, yasal yedekler birinci ve ikinci tertip yasal yedekler olmak üzere ikiye ayrılır. Türk Ticaret Kanunu'na göre birinci tertip yasal yedekler Şirket'in ödenmiş sermayesinin %20'sine ulaşıncaya kadar, kanuni net karın %5'i olarak ayrılır. İkinci tertip yasal yedekler ise ödenmiş sermayenin %5'ini aşan temettü dağıtımlarının toplamı üzerinden %10 olarak ayrılır. Yasal yedek akçeler ödenmiş sermayenin %50'sini aşmadığı sürece dağıtılamaz ancak olağanüstü yedeklerin tükenmesi halinde zararların karşılanmasında kullanılabilirler.

Yasal finansal tablolardaki geçmiş yıl karları ve cari dönem karı yukarıda belirtilen yasal yedek akçe ayırma şartlarının yerine getirilmesi ve Sermaye Piyasası Kurulu'nun (SPK) kar dağıtımına ilişkin yasal düzenlemelerine uyulması şartı ile dağıtılmaya hazırdır.

Halka açık şirketler, kar payı dağıtımlarını SPK'nın 1 Şubat 2014 tarihinden itibaren yürürlüğe giren II-19.1 no'lu Kar Payı Tebliği'ne göre yaparlar.

Ortaklıklar, karlarını genel kurulları tarafından belirlenecek kar dağıtım politikaları çerçevesinde ve ilgili mevzuat hükümlerine uygun olarak genel kurul kararıyla dağıtır. Söz konusu tebliğ kapsamında, asgari bir dağıtım oranı tespit edilmemiştir. Şirketler esas sözleşmelerinde veya kar dağıtım politikalarında belirlenen şekilde kar payı öderler. Ayrıca, kar paylarının eşit veya farklı tutarlı taksitler halinde ödenebilecektir ve finansal tablolarda yer alan kâr üzerinden nakden kar payı avansı dağıtılabilecektir.

BİM BİRLEŞİK MAĞAZALAR A.Ş.

31 ARALIK 2016 TARİHİNDE SONA EREN HESAP DÖNEMİNE AİT KONSOLİDE FİNANSAL TABLOLARA İLİŞKİN DİPNOTLAR

(Tutarlar, aksi belirtilmedikçe bin Türk Lirası ("TL"), diğer bütün para birimleri de aksi belirtilmedikçe tam değerlerden gösterilmiştir.)

TTK'ya göre ayrılması gereken yedek akçeler ile esas sözleşmede veya kar dağıtım politikasında pay sahipleri için belirlenen kar payı ayrılmadıkça; başka yedek akçe ayrılmasına, ertesi yıla kar aktarılmasına ve intifa senedi sahiplerine, yönetim kurulu üyelerine, ortaklık çalışanlarına ve pay sahibi dışındaki kişilere kardan pay dağıtılmasına karar verilemeyeceği gibi, pay sahipleri için belirlenen kar payı nakden ödenmedikçe bu kişilere kardan pay dağıtılamaz.

Şirket'in kar dağıtım politikası 30 Aralık 2012 tarihli 6362 numaralı Sermaye Piyasası Kanunu'na uygundur.

Özsermaye enflasyon düzeltmesi farkları ile olağanüstü yedeklerin kayıtlı değerleri bedelsiz sermaye artırımını; nakit kar dağıtımını ya da zarar mahsubunda kullanılabilecektir. Ancak özsermaye enflasyon düzeltme farkları, nakit kar dağıtımında kullanılması durumunda kurumlar vergisine tabi olacaktır.

31 Aralık 2016 ve 2015 tarihleri itibarıyla Vergi Usul Kanunu (VUK) uyarınca hazırlanan finansal tablolara göre yasal yedekler, geçmiş yıl karları ve net dönem karları aşağıdaki gibidir :

| | 31 Aralık 2016 | 31 Aralık 2015 |
|---------------------|------------------|------------------|
| Yasal yedekler | 296.387 | 203.398 |
| Olağanüstü yedekler | 595.276 | 377.112 |
| Net dönem karı | 680.020 | 644.675 |
| | 1.571.683 | 1.225.185 |

Şirket'in 31 Aralık 2016 tarihi itibarıyla sona eren hesap dönemine ait yasal karı 680.020 TL (31 Aralık 2015: 644.675 TL), SPK muhasebe standartlarına göre hazırlanmış konsolide finansal tablolardaki karı ise 670.859 TL'dir (31 Aralık 2015: 583.131 TL).

c) Geri Alınmış Paylar

Şirket Yönetim Kurulu 22 Temmuz 2016 tarihinde T.C. Başbakanlık Sermaye Piyasası Kurulu'nun 21.07.2016 tarihli Basın Duyurusu'na istinaden, Şirket paylarının Borsa'da geri alım yapılabilmesine, geri alım için ayrılacak fonun Şirket iç kaynaklarından karşılanmak üzere en fazla 300.000.000 TL (tam TL) olarak belirlenmesine ve işlemler için İcra Kurulu Üyesi ve CFO Haluk Dortluoğlu'nun yetkilendirilmesine karar vermiştir. Şirket bu kapsamda 26 Ağustos - 31 Aralık 2016 tarihleri arasında BIST'te işlem gören ve Şirket sermayesinin %0,41'ine denk gelen toplam 1.230.280 adet hisse senedini 61.111.113 TL (tam TL) karşılığında geri almıştır. Hisse geri alımlarının finansmanı Şirket iç kaynaklarından sağlanmıştır. Rapor tarihi itibarıyla geri alınan hisselerin satışı olmamıştır. Geri alım program vasıtasıyla 437 TL'lik kendi hisselerine denk gelen kar payı ödemesi özkaynaklar altında Geçmiş Yıllar Karları altında gösterilmiştir.

d) Ödenen Temettü

13 Nisan 2016 tarihli Olağan Genel Kurul toplantısında nakit kar payı dağıtımının iki taksitte gerçekleştirilmesine karar verilmiştir. Buna istinaden 2015 yılı karından ilk taksit olan brüt 182.160 TL ile ikinci taksit olan brüt 151.363 TL ödemeleri rapor tarihi itibarıyla tamamlanmıştır (2015: 273.017 TL).

BİM BİRLEŞİK MAĞAZALAR A.Ş.

31 ARALIK 2016 TARİHİNDE SONA EREN HESAP DÖNEMİNE AİT KONSOLİDE FİNANSAL TABLOLARA İLİŞKİN DİPNOTLAR

(Tutarlar, aksi belirtilmedikçe bin Türk Lirası ("TL"), diğer bütün para birimleri de aksi belirtilmedikçe tam değerlerden gösterilmiştir.)

17. Satışlar ve satışların maliyeti

a) Net Satışlar

Grup'un 31 Aralık 2016 ve 2015 tarihlerinde sona eren hesap dönemleri içerisinde gerçekleştirmiş olduğu satışlar aşağıdaki gibidir:

| | 1 Ocak - 31 Aralık 2016 | 1 Ocak - 31 Aralık 2015 |
|--------------------|----------------------------|----------------------------|
| Satışlar | 20.138.491 | 17.489.006 |
| Satış iadeleri (-) | (66.774) | (60.509) |
| | 20.071.717 | 17.428.497 |

b) Satışların Maliyeti

| | 1 Ocak - 31 Aralık 2016 | 1 Ocak - 31 Aralık 2015 |
|---------------------|----------------------------|----------------------------|
| Dönem başı stok | 963.155 | 794.473 |
| Alımlar | 16.853.791 | 14.780.765 |
| Dönem sonu stok (-) | (1.108.209) | (963.155) |
| | 16.708.737 | 14.612.083 |

18. Operasyonel Giderler

a) Pazarlama Giderleri

| | 1 Ocak - 31 Aralık 2016 | 1 Ocak - 31 Aralık 2015 |
|--------------------------------------|----------------------------|----------------------------|
| Personel giderleri | 1.056.564 | 856.838 |
| Kira giderleri | 509.414 | 423.155 |
| Amortisman ve itfa giderleri | 199.110 | 156.200 |
| Elektrik, su ve haberleşme giderleri | 119.638 | 96.987 |
| Paketleme giderleri | 111.299 | 94.117 |
| Reklam giderleri | 55.874 | 49.011 |
| Kamyon yakıt gideri | 48.526 | 45.734 |
| Bakım ve onarım giderleri | 45.856 | 37.198 |
| Vergi ve harç giderleri | 16.418 | 13.728 |
| Kıdem tazminatı gideri | 9.839 | 8.061 |
| Diğer | 72.771 | 63.961 |
| | 2.245.309 | 1.844.990 |

BİM BİRLEŞİK MAĞAZALAR A.Ş.

31 ARALIK 2016 TARİHİNDE SONA EREN HESAP DÖNEMİNE AİT KONSOLİDE FİNANSAL TABLOLARA İLİŞKİN DİPNOTLAR

(Tutarlar, aksi belirtilmedikçe bin Türk Lirası ("TL"), diğer bütün para birimleri de aksi belirtilmedikçe tam değerlerden gösterilmiştir.)

b) Genel Yönetim Giderleri

| | 1 Ocak - 31 Aralık 2016 | 1 Ocak - 31 Aralık 2015 |
|--------------------------------|----------------------------|----------------------------|
| Personel giderleri | 217.672 | 180.010 |
| Hukuk ve danışmanlık giderleri | 18.900 | 15.449 |
| Araç Kiralama Giderleri | 16.300 | 10.014 |
| Amortisman ve itfa giderleri | 14.585 | 12.187 |
| Para toplama giderleri | 9.367 | 8.145 |
| Taşıtlar giderleri | 9.064 | 8.686 |
| Vergi ve harç giderleri | 8.209 | 7.510 |
| Kıdem tazminatı gideri | 1.874 | 1.614 |
| Haberleşme giderleri | 1.827 | 1.399 |
| Ofis malzemeleri | 1.413 | 1.024 |
| Diğer | 35.204 | 28.517 |
| | 334.415 | 274.555 |

19. Niteliklerine Göre Giderler

a) Amortisman ve İtfa Giderleri

| | 1 Ocak - 31 Aralık 2016 | 1 Ocak - 31 Aralık 2015 |
|------------------------------|----------------------------|----------------------------|
| Satış ve pazarlama giderleri | 199.110 | 156.200 |
| Genel yönetim giderleri | 14.585 | 12.187 |
| | 213.695 | 168.387 |

b) Personel Giderleri

| | 1 Ocak - 31 Aralık 2016 | 1 Ocak - 31 Aralık 2015 |
|--|----------------------------|----------------------------|
| Maaşlar ve ücretler | 1.124.736 | 907.119 |
| Sosyal Güvenlik Kurumu prim giderleri - işveren payı | 149.500 | 129.729 |
| Kıdem tazminatı karşılık gideri (Not 14) | 11.713 | 9.675 |
| | 1.285.949 | 1.046.523 |

BİM BİRLEŞİK MAĞAZALAR A.Ş.

31 ARALIK 2016 TARİHİNDE SONA EREN HESAP DÖNEMİNE AİT KONSOLİDE FİNANSAL TABLOLARA İLİŞKİN DİPNOTLAR

(Tutarlar, aksi belirtilmedikçe bin Türk Lirası ("TL"), diğer bütün para birimleri de aksi belirtilmedikçe tam değerlerden gösterilmiştir.)

20. Esas Faaliyetlerden Diğer Gelirler ve Giderler

a) Diğer Faaliyet Gelirleri

| | 1 Ocak - 31 Aralık 2016 | 1 Ocak - 31 Aralık 2015 |
|---|----------------------------|----------------------------|
| Hurda satışları | 6.241 | 7.925 |
| Faaliyetle ilgili diğer gelir ve karlar | 18.674 | 19.248 |
| | 24.915 | 27.173 |

b) Diğer Faaliyet Giderleri

| | 1 Ocak - 31 Aralık 2016 | 1 Ocak - 31 Aralık 2015 |
|--------------------|----------------------------|----------------------------|
| Karşılık giderleri | 9.016 | 3.461 |
| Diğer | 1.557 | 2.769 |
| | 10.573 | 6.230 |

21. Finansman Gelirleri

| | 1 Ocak - 31 Aralık 2016 | 1 Ocak - 31 Aralık 2015 |
|--------------------------|----------------------------|----------------------------|
| Kambiyo karları | 43.230 | 22.161 |
| Katılım hesabı gelirleri | 19.434 | 14.142 |
| | 62.664 | 36.303 |

22. Finansman Giderleri

| | 1 Ocak - 31 Aralık 2016 | 1 Ocak - 31 Aralık 2015 |
|--|----------------------------|----------------------------|
| Kambiyo zararları | 15.215 | 1.766 |
| Kıdem tazminatı karşılığına ilişkin finansman yükü | 5.846 | 3.979 |
| Diğer finansman giderleri | 1.811 | 745 |
| | 22.872 | 6.490 |

BİM BİRLEŞİK MAĞAZALAR A.Ş.

31 ARALIK 2016 TARİHİNDE SONA EREN HESAP DÖNEMİNE AİT KONSOLİDE FİNANSAL TABLOLARA İLİŞKİN DİPNOTLAR

(Tutarlar, aksi belirtilmedikçe bin Türk Lirası ("TL"), diğer bütün para birimleri de aksi belirtilmedikçe tam değerlerden gösterilmiştir.)

23. Yatırım Faaliyetlerinden Gelirler ve Giderler

a) Yatırım Faaliyetlerinden Gelirler

| | 1 Ocak - 31 Aralık 2016 | 1 Ocak - 31 Aralık 2015 |
|-------------------------------|----------------------------|----------------------------|
| Temettü gelirleri | 6.716 | - |
| Maddi duran varlık satış karı | 5.075 | 1.348 |
| | 11.791 | 1.348 |

b) Yatırım Faaliyetlerinden Giderler

Yoktur (1 Ocak - 31 Aralık 2015: Yoktur).

24. Vergi Varlık ve Yükümlülükleri

Grup'un 31 Aralık 2016 ve 31 Aralık 2015 tarihleri itibarıyla vergi karşılıkları aşağıdaki gibidir :

| | 31 Aralık 2016 | 31 Aralık 2015 |
|--|----------------|----------------|
| Dönem karı vergi yükümlülüğü | 172.597 | 162.882 |
| Cari Dönem Vergisiyle İlgili Varlıklar (Peşin Ödenen Vergiler) | (131.528) | (128.235) |
| Ödenecek kurumlar vergisi | 41.069 | 34.647 |

Türkiye'de, 31 Aralık 2016 tarihi itibarıyla kurumlar vergisi oranı %20'dir (31 Aralık 2015: %20). Kurumlar vergisi, ilgili olduğu hesap döneminin sonunu takip eden dördüncü ayın yirmi beşinci günü akşamına kadar beyan edilmekte ve ilgili ayın sonuna kadar tek taksitte ödenmektedir. Vergi mevzuatı uyarınca üçer aylık dönemler itibarıyla oluşan kazançlar üzerinden %20 oranında geçici vergi hesaplanarak ödenmekte ve bu şekilde ödenen tutarlar yıllık kazanç üzerinden hesaplanan vergiden mahsup edilmektedir.

Şirket'in konsolide bağlı ortaklığı olan BIM Stores SARL'nin faaliyet gösterdiği Fas'ta, 31 Aralık 2016 tarihi itibarıyla kurumlar vergisi oranı %30'dur (31 Aralık 2015: %30). Şirket'in konsolide bağlı ortaklığı olan BIM Stores LLC'nin faaliyet gösterdiği Mısır'da, 31 Aralık 2016 tarihi itibarıyla kurumlar vergisi oranı %22,5'tir (31 Aralık 2015: %22,5).

Şirket'in konsolide ettiği bağlı ortaklıklar ile ilgili olarak, üzerinden ertelenmiş vergi yükümlülüğü oluşturulmayan vergilendirilebilir geçici farkı bulunmamaktadır (31 Aralık 2015: Yoktur).

Kurumlar Vergisi Kanunu'na göre beyanlar ve ilgili muhasebe kayıtları vergi dairesince beş yıl içerisinde incelenebilmekte ve vergi hesapları revize edilebilmektedir.

Türkiye'de mukim anonim şirketlerden, kurumlar vergisi ve gelir vergisinden sorumlu olmayanlar ve muaf tutulanlar haricindekilere yapılanlarla Türkiye'de mukim olan ve olmayan gerçek kişilere ve Türkiye'de mukim olmayan tüzel kişilere yapılan temettü ödemeleri %15 gelir vergisine tabidir. Türkiye'de mukim anonim şirketlerden yine Türkiye'de mukim anonim şirketlere yapılan temettü ödemeleri gelir vergisine tabi değildir.

Ayrıca karın dağıtılmaması veya sermayeye eklenmesi durumunda gelir vergisi hesaplanmamaktadır.

BİM BİRLEŞİK MAĞAZALAR A.Ş.

31 ARALIK 2016 TARİHİNDE SONA EREN HESAP DÖNEMİNE AİT KONSOLİDE FİNANSAL TABLOLARA İLİŞKİN DİPNOTLAR

(Tutarlar, aksi belirtilmedikçe bin Türk Lirası ("TL"), diğer bütün para birimleri de aksi belirtilmedikçe tam değerlerden gösterilmiştir.)

31 Aralık 2016 ve 31 Aralık 2015 tarihleri itibarıyla etkin vergi oranları kullanılarak hesaplanan ertelenmiş vergi varlık ve yükümlülüğünün dağılımı aşağıda özetlenmiştir:

| | Finansal Durum Tablosu | | Kapsamlı gelir tablosu | |
|--|------------------------|----------------|----------------------------|----------------------------|
| | 31 Aralık 2016 | 31 Aralık 2015 | 1 Ocak - 31 Aralık 2016 | 1 Ocak - 31 Aralık 2015 |
| <i>Ertelenmiş vergi yükümlülüğü</i> | | | | |
| Maddi ve maddi olmayan varlıklar, yeniden değerlendirme etkisi hariç | 38.047 | 30.096 | 7.951 | 3.091 |
| Arsa ve bina yeniden değerlendirme etkisi | 23.291 | 23.291 | - | 18.753 |
| Finansal varlık değer artışı | 7.188 | 4.853 | 2.335 | 4.853 |
| Diğer düzeltmeler | 3.252 | 2.596 | 656 | 495 |
| <i>Ertelenmiş vergi varlığı</i> | | | | |
| Kıdem tazminatı karşılığı | (15.534) | (12.074) | (3.460) | (2.477) |
| Diğer düzeltmeler | (16.529) | (12.599) | (3.930) | (2.130) |
| Yabancı para çevrim farkı | - | - | 1.551 | (186) |
| Ertelenmiş vergi | 39.715 | 36.163 | 5.103 | 22.399 |

Ertelenmiş vergi, finansal tablolarda aşağıdaki gibi yansıtılmıştır:

| | 31 Aralık 2016 | 31 Aralık 2015 |
|---|-----------------|-----------------|
| Ertelenmiş vergi varlıkları | 2.725 | 1.627 |
| Ertelenmiş vergi yükümlülüğü | (42.440) | (37.790) |
| Net ertelenmiş vergi yükümlülüğü | (39.715) | (36.163) |

31 Aralık 2016 ve 2015 tarihleri itibarıyla sona eren hesap dönemleri için net ertelenmiş vergi yükümlülüğü hareket tablosu aşağıdaki gibidir:

| | 1 Ocak - 31 Aralık 2016 | 1 Ocak - 31 Aralık 2015 |
|---|----------------------------|----------------------------|
| Başlangıç bakiyesi | 36.163 | 13.578 |
| Kar veya zarar tablosuna yansıtılan ertelenmiş vergi gideri, net | 6.100 | 1.195 |
| Diğer kapsamlı gelir tablosuna yansıtılan ertelenmiş vergi gideri | (997) | 21.204 |
| - Satılmaya hazır finansal varlıkların değer artışları | 2.335 | 4.853 |
| - Maddi duran varlıkların yeniden değerlendirme artışları | - | 18.753 |
| - Tanımlanmış fayda planları yeniden ölçüm kayıpları | (3.332) | (2.402) |
| Yabancı para çevrim farkı | (1.551) | 186 |
| Dönem sonu bakiyesi | 39.715 | 36.163 |

BİM BİRLEŞİK MAĞAZALAR A.Ş.

31 ARALIK 2016 TARİHİNDE SONA EREN HESAP DÖNEMİNE AİT KONSOLİDE FİNANSAL TABLOLARA İLİŞKİN DİPNOTLAR

(Tutarlar, aksi belirtilmedikçe bin Türk Lirası ("TL"), diğer bütün para birimleri de aksi belirtilmedikçe tam değerlerden gösterilmiştir.)

Vergi karşılığının mutabakatı

| | 1 Ocak - 31 Aralık 2016 | 1 Ocak - 31 Aralık 2015 |
|---|----------------------------|----------------------------|
| Vergi öncesi kar | 849.181 | 748.973 |
| %20 etkin vergi oranına göre hesaplanmış kurumlar vergisi karşılığı | (169.836) | (149.795) |
| Kanunen kabul edilmeyen giderler | (861) | (495) |
| Bağlı ortaklıkların vergi oranı farkları etkisi | (3.937) | (4.200) |
| Diğer | (3.688) | (11.352) |
| | (178.322) | (165.842) |
| - Cari | (172.222) | (164.647) |
| - Ertelenmiş | (6.100) | (1.195) |

25. Pay Başına Kazanç

Pay başına kazanç, net karın raporlanan hesap dönemi boyunca piyasada bulunan hisse senetlerinin ağırlıklı ortalama adedine bölünmesiyle bulunmaktadır. 31 Aralık 2016 ve 2015 tarihleri itibarıyla sona eren dönemler için pay başına kazanç aşağıdaki gibi olup Şirket hisselerinin tamamı aynı niteliktedir.

| Pay Başına Kazanç | 1 Ocak - 31 Aralık 2016 | 1 Ocak - 31 Aralık 2015 |
|---|----------------------------|----------------------------|
| Dönem boyunca mevcut olan hisselerin ortalama adedi (Bin) | 302.247 | 303.600 |
| Net dönem karı | 670.859 | 583.131 |
| Pay başına kazanç | 2,220 | 1,921 |

BİM BİRLEŞİK MAĞAZALAR A.Ş.

31 ARALIK 2016 TARİHİNDE SONA EREN HESAP DÖNEMİNE AİT KONSOLİDE FİNANSAL TABLOLARA İLİŞKİN DİPNOTLAR

(Tutarlar, aksi belirtilmedikçe bin Türk Lirası ("TL"), diğer bütün para birimleri de aksi belirtilmedikçe tam değerlerden gösterilmiştir.)

26. İlişkili Taraf Açıklamaları

a) İlişkili Taraf Taraflara Ticari Borçlar

31 Aralık 2016 ve 2015 tarihleri itibarıyla, ilişkili kuruluşlarla oluşan borç bakiyeleri aşağıdaki gibidir:

Mal ve hizmet alımlarına ilişkin borçlar:

| | 31 Aralık 2016 | 31 Aralık 2015 |
|--|----------------|----------------|
| Başak Gıda Dağıtım ve Pazarlama A.Ş. (Başak) ⁽¹⁾ | 84.305 | 67.750 |
| Turkuvaz Plastik ve Tem. Ürün. Tic. A.Ş. (Turkuvaz) ⁽¹⁾ | 74.527 | 56.190 |
| Aktül Kağıt Üretim Pazarlama A.Ş. (Aktül) ⁽¹⁾ | 35.668 | 30.215 |
| Hedef Tüketim Ürünleri San. ve Dış Tic. A.Ş. (Hedef) ⁽¹⁾ | 33.382 | 26.731 |
| Aytaç Gıda Yatırım San. ve Ticaret A.Ş. (Aytaç) ⁽¹⁾ | 14.548 | 4.295 |
| Apak Pazarlama ve Gıda Sanayi Tic. Ltd. Şti ⁽¹⁾ | 12.580 | - |
| Sena Muhtelif Ürün Paketleme Gıda Sanayi ve Tic. Ltd. Şti. (Sena) ⁽³⁾ | 11.907 | 7.482 |
| İdeal Standart İşletmecilik ve Mümessillik San. ve Tic. A.Ş. (İdeal Standart) ⁽²⁾ | 2.656 | 2.578 |
| Natura Gıda Sanayi ve Ticaret A.Ş. (Natura) (1) ^(*) | 1.350 | 360 |
| Proline Bilişim Sistemleri ve Ticaret A.Ş. (Proline) ⁽¹⁾ | 1.477 | 133 |
| Avansas Ofis Malzemeleri Ticaret A.Ş. (Avansas) ⁽¹⁾ | 120 | 130 |
| | 272.520 | 195.864 |

⁽¹⁾ Şirket ortaklarına ait şirketler.

⁽²⁾ Grup'a ait konsolide edilmeyen bağlı ortaklık.

⁽³⁾ Diğer ilişkili firma.

BİM BİRLEŞİK MAĞAZALAR A.Ş.

31 ARALIK 2016 TARİHİNDE SONA EREN HESAP DÖNEMİNE AİT KONSOLİDE FİNANSAL TABLOLARA İLİŞKİN DİPNOTLAR

(Tutarlar, aksi belirtilmedikçe bin Türk Lirası ("TL"), diğer bütün para birimleri de aksi belirtilmedikçe tam değerlerden gösterilmiştir.)

c) İlişkili Taraflarla Gerçekleşen İşlemler

31 Aralık 2016 ve 2015 tarihlerinde sona eren hesap dönemlerinde ilişkili kuruluşlarla gerçekleşen önemli işlemler aşağıdaki gibidir:

i) 31 Aralık 2016 ve 2015 tarihleri itibarıyla sona eren hesap dönemlerinde ilişkili kuruluşlardan yapılan mal ve hizmet alımları aşağıdaki gibidir:

| | 1 Ocak - 31 Aralık 2016 | 1 Ocak - 31 Aralık 2015 |
|-------------------------------|----------------------------|----------------------------|
| Başak ⁽¹⁾ | 662.284 | 544.669 |
| Turkuvaz ⁽¹⁾ | 338.805 | 244.467 |
| Hedef ⁽¹⁾ | 176.292 | 211.136 |
| Aktül ⁽¹⁾ | 150.030 | 118.571 |
| Golf ^{(1)(**)} | 115.847 | - |
| Apak ⁽¹⁾ | 56.631 | - |
| Aytaç ⁽¹⁾ | 47.824 | 29.280 |
| Sena ⁽³⁾ | 44.336 | 35.108 |
| İdeal Standart ⁽²⁾ | 12.401 | 12.218 |
| Proline ⁽¹⁾ | 6.628 | 2.246 |
| Avansas ⁽¹⁾ | 3.867 | 1.740 |
| Bahariye ⁽¹⁾ | 1.633 | 960 |
| Ak Gıda ^{(1)(*)} | - | 512.769 |
| Natura ⁽¹⁾ | - | 100.988 |
| Seher ^{(1)(*)} | - | 705 |
| | 1.616.578 | 1.814.857 |

(1) Şirket ortaklarına ait şirketler.

(2) Grup'a ait konsolide edilmeyen bağlı ortaklık.

(3) Diğer ilişkili firma.

(*) Ak Gıda ve Seher Gıda şirketlerinin çoğunluk paylarının satılması ve yönetimlerinin değişmesi sebebiyle sırasıyla 20 Temmuz 2015 ve 14 Ağustos 2015 tarihleri itibarıyla ilişkili kuruluş statüsünden çıkarılmış olup gerçekleşen işlemler bu tarihlere kadarki dönemi yansıtmaktadır.

(**) İlişkili şirketlerden Natura Gıda Sanayi ve Ticaret A.Ş. tüm alacaklarını %100 bağlı ortaklığı olan Golf Gıda Pazarlama ve Dağıtım Ltd. Şti.'ye devretmiştir. 31 Aralık 2016 tarihi itibarıyla Golf Gıda Pazarlama ve Dağıtım Ltd. Şti.'den ("Golf") 39.057 TL avans alacağı bulunmakta olup ilgili tutar ilişkili taraflardan diğer alacaklar içerisinde yer almaktadır (31 Aralık 2015: (Natura) 23.977 TL).

ii) 31 Aralık 2016 ve 2015 tarihleri itibarıyla sona eren ara hesap dönemlerinde, sırasıyla, 159 ve 134 kişiden oluşan yönetim kurulu ve üst yönetime ödenen maaş, ikramiye ve menfaatler toplamı aşağıda gösterilmiştir:

| | 1 Ocak - 31 Aralık 2016 | 1 Ocak - 31 Aralık 2015 |
|---|----------------------------|----------------------------|
| Çalışanlara sağlanan kısa vadeli faydalar | 53.497 | 44.575 |
| Uzun vadeli tanımlanmış faydalar | 3.548 | 2.394 |
| Toplam kazançlar | 57.045 | 46.969 |

BİM BİRLEŞİK MAĞAZALAR A.Ş.

31 ARALIK 2016 TARİHİNDE SONA EREN HESAP DÖNEMİNE AİT KONSOLİDE FİNANSAL TABLOLARA İLİŞKİN DİPNOTLAR

(Tutarlar, aksi belirtilmedikçe bin Türk Lirası (“TL”), diğer bütün para birimleri de aksi belirtilmedikçe tam değerlerden gösterilmiştir.)

27. Finansal Araçlardan Kaynaklanan Risklerin Niteliği ve Düzeyi

Grup, faaliyetlerinden dolayı, borç ve sermaye piyasası fiyatlarındaki, döviz kurları ile kar payı oranlarındaki değişimlerin etkileri dahil çeşitli finansal risklere maruz kalmaktadır. Bu riskler, piyasa riski (kur riski, hisse senetleri fiyatları ve kar payı oranı riskini içerir), kredi riski ve likidite riskidir. Grup’un genel risk yönetimi programı, mali piyasaların öngörülemezliğine ve değişkenliğine odaklanmakta olup, Grup’un mali performansı üzerindeki potansiyel olumsuz etkilerin en aza indirgenmesini amaçlamıştır.

Grup’un kullandığı başlıca finansal araçlar, nakit ve kısa vadeli faizsiz banka kredileridir. Bu araçları kullanmaktaki asıl amaç Grup’un operasyonları için finansman yaratmaktır. Grup ayrıca direkt olarak faaliyetlerden ortaya çıkan ticari alacaklar ve ticari borçlar gibi finansal araçlara da sahiptir. Grup, sermayesini operasyonlarında sağladığı nakit ve ticari borçlarının vadelerinin incelenmesi yoluyla yönetmektedir.

Fiyat riski

Fiyat riski, yabancı para, kar payı ve piyasa riskinin bir kombinasyonu olup, Grup tarafından aynı para biriminden borç ve alacakların, kar payı taşıyan varlık ve yükümlülüklerin birbirini karşılama yoluyla doğal olarak yönetilmektedir. Piyasa riski, Grup tarafından piyasa bilgilerinin incelenmesi ve uygun değerlendirme metotları vasıtasıyla yakından takip edilmektedir.

Kar payı oranı riski

Grup’un kar payına oranına duyarlı önemli bir varlığı yoktur. Grup’un gelirleri ve faaliyetlerinden nakit akımları, büyük oranda piyasa kar payı oranındaki değişimlerden bağımsızdır.

Grup’un kar payı oranı riski, önceki dönemde var olan kısa dönem borçlanmasından kaynaklanmaktadır. Grup’un operasyonlarının devamı için gelecek dönemde alınacak krediler, gelecek dönemde gerçekleşecek kar payı oranlarından etkilenmektedir.

Kar payı pozisyonu tablosu

TFRS 7 “Finansal Araçlar” standardı kapsamında, Grup’un kar payı pozisyonu tablosu aşağıdaki gibidir:

| Kar payı pozisyonu tablosu | | Cari dönem | Önceki dönem |
|---|----------------|------------|--------------|
| Sabit kar payı oranlı finansal araçlar | | | |
| Finansal varlıklar | Katılım hesabı | 267.262 | 134.801 |
| Finansal yükümlülükler | | - | - |
| Değişken kar payı oranlı finansal araçlar | | | |
| Finansal varlıklar | | - | - |
| Finansal yükümlülükler | | - | - |

Kredi riski

Kredi riski, karşılıklı ilişki içinde olan taraflardan birinin bir finansal araca ilişkin olarak yükümlülüğünü yerine getirememesi sonucu diğer tarafın finansal açıdan zarara uğraması riskidir. Şirket perakendecilik sektöründe faaliyet gösterdiği ve işlemleri ağırlıklı nakit olarak veya en fazla 1 ay vadeli kredi kartı tahsilatları yoluyla gerçekleştirdiği için kredi ve fiyat riski düşük düzeydedir.

BİM BİRLEŞİK MAĞAZALAR A.Ş.

31 ARALIK 2016 TARİHİNDE SONA EREN HESAP DÖNEMİNE AİT KONSOLİDE FİNANSAL TABLOLARA İLİŞKİN DİPNOTLAR

(Tutarlar, aksi belirtilmedikçe bin Türk Lirası ("TL"), diğer bütün para birimleri de aksi belirtilmedikçe tam değerlerden gösterilmiştir.)

Kredi riski tablosu (Cari dönem – 31 Aralık 2016)

| | Kredi kartı alacakları | | Diğer alacaklar | | Bankalardaki mevduat | | Finansal Yatırımlar | |
|--|------------------------|-------------|-----------------|-------------|----------------------|-------------|---------------------|-------------|
| | İlişkili taraf | Diğer taraf | İlişkili taraf | Diğer taraf | İlişkili taraf | Diğer taraf | İlişkili taraf | Diğer taraf |
| Raporlama tarihi itibarıyla maruz kalınan azami kredi riski (A+B+C+D+E) | - | 645.505 | 39.531 | 11.758 | - | 366.402 | 193.429 | - |
| - Azami riskin teminat, vs ile güvence altına alınmış kısmı | - | - | - | - | - | - | - | - |
| A. Vadesi geçmemiş ya da değer düşüklüğüne uğramamış finansal varlıkların net defter değeri | - | 645.505 | 39.531 | 11.758 | - | 366.402 | 193.429 | - |
| B. Koşulları yeniden görüşülmüş bulunan, aksi takdirde vadesi geçmiş veya değer düşüklüğüne uğramış sayılacak finansal varlıkların defter değeri | - | - | - | - | - | - | - | - |
| C. Vadesi geçmiş ancak değer düşüklüğüne uğramamış varlıkların net defter değeri | - | - | - | - | - | - | - | - |
| - Teminat, vs ile güvence altına alınmış kısmı | - | - | - | - | - | - | - | - |
| D. Değer düşüklüğüne uğrayan varlıkların net defter değerleri | - | - | - | - | - | - | - | - |
| - Vadesi geçmiş (brüt defter değeri) | - | - | - | 445 | - | - | - | - |
| - Değer düşüklüğü | - | - | - | (445) | - | - | - | - |
| - Net değer teminat, vs ile güvence altına alınmış kısmı | - | - | - | - | - | - | - | - |
| - Vadesi geçmemiş (brüt defter değeri) | - | - | - | - | - | - | - | - |
| - Değer düşüklüğü | - | - | - | - | - | - | - | - |
| E. Bilanço dışı kredi riski içeren unsurları | - | - | - | - | - | - | - | - |

BİM BİRLEŞİK MAĞAZALAR A.Ş.

31 ARALIK 2016 TARİHİNDE SONA EREN HESAP DÖNEMİNE AİT KONSOLİDE FİNANSAL TABLOLARA İLİŞKİN DİPNOTLAR

(Tutarlar, aksi belirtilmedikçe bin Türk Lirası ("TL"), diğer bütün para birimleri de aksi belirtilmedikçe tam değerlerden gösterilmiştir.)

Kredi riski tablosu (Önceki dönem - 31 Aralık 2015)

| | Kredi kartı alacakları | | Diğer alacaklar | | Bankalardaki mevduat | | Finansal Yatırımlar | |
|--|------------------------|-------------|-----------------|-------------|----------------------|-------------|---------------------|-------------|
| | İlişkili taraf | Diğer taraf | İlişkili taraf | Diğer taraf | İlişkili taraf | Diğer taraf | İlişkili taraf | Diğer taraf |
| Raporlama tarihi itibarıyla maruz kalınan azami kredi riski (A+B+C+D+E) | - | 525.685 | 39.879 | 4.287 | - | 211.676 | 181.755 | - |
| - Azami riskin teminat, vs ile güvence altına alınmış kısmı | - | - | - | - | - | - | - | - |
| A. Vadesi geçmemiş ya da değer düşüklüğüne uğramamış finansal varlıkların net defter değeri | - | 525.685 | 39.879 | 4.287 | - | 211.676 | 181.755 | - |
| B. Koşulları yeniden görüşülmüş bulunan, aksi takdirde vadesi geçmiş veya değer düşüklüğüne uğramış sayılacak finansal varlıkların defter değeri | - | - | - | - | - | - | - | - |
| C. Vadesi geçmiş ancak değer düşüklüğüne uğramamış varlıkların net defter değeri | - | - | - | - | - | - | - | - |
| - Teminat, vs ile güvence altına alınmış kısmı | - | - | - | - | - | - | - | - |
| D. Değer düşüklüğüne uğrayan varlıkların net defter değerleri | - | - | - | - | - | - | - | - |
| - Vadesi geçmiş (brüt defter değeri) | - | - | - | 360 | - | - | - | - |
| - Değer düşüklüğü | - | - | - | (360) | - | - | - | - |
| - Net değer teminat, vs ile güvence altına alınmış kısmı | - | - | - | - | - | - | - | - |
| - Vadesi geçmemiş (brüt defter değeri) | - | - | - | - | - | - | - | - |
| - Değer düşüklüğü | - | - | - | - | - | - | - | - |
| E. Bilanço dışı kredi riski içeren unsurları | - | - | - | - | - | - | - | - |

Yabancı para bazındaki varlık ve yükümlülükleri önemli bir tutarda olmadığından, Şirket yabancı para riskinden korunmak için türev finansal araçlardan veya vadeli işlem anlaşmalarından faydalanmamaktadır.

BİM BİRLEŞİK MAĞAZALAR A.Ş.

31 ARALIK 2016 TARİHİNDE SONA EREN HESAP DÖNEMİNE AİT KONSOLİDE FİNANSAL TABLOLARA İLİŞKİN DİPNOTLAR

(Tutarlar, aksi belirtilmedikçe bin Türk Lirası ("TL"), diğer bütün para birimleri de aksi belirtilmedikçe tam değerlerden gösterilmiştir.)

Yabancı para pozisyonu

31 Aralık 2016 ve 2015 tarihleri itibarıyla Grup'un yabancı para pozisyonu aşağıda sunulmuştur:

| | 31 Aralık 2016 | | | 31 Aralık 2015 | | | | |
|--|----------------|------------|--------|----------------|--------------|------------|---------|-------|
| | TL karşılığı | ABD Doları | Euro | GBP | TL karşılığı | ABD Doları | Euro | GBP |
| 1. Ticari alacaklar | - | - | - | - | - | - | - | - |
| 2a. Parasal finansal varlıklar (kasa, banka hesapları dahil) | 34.634 | 9.816.002 | 13.308 | 9.283 | 1.662 | 443.524 | 109.939 | 5.472 |
| 2b. Parasal olmayan finansal varlıklar | - | - | - | - | - | - | - | - |
| 3. Diğer | - | - | - | - | - | - | - | - |
| 4. Dönen varlıklar (1+2+3) | 34.634 | 9.816.002 | 13.308 | 9.283 | 1.662 | 443.524 | 109.939 | 5.472 |
| 5. Ticari alacaklar | - | - | - | - | - | - | - | - |
| 6a. Parasal finansal varlıklar | 98 | 26.600 | 1.278 | - | 77 | 25.100 | 1.278 | - |
| 6b. Parasal olmayan finansal varlıklar | - | - | - | - | - | - | - | - |
| 7. Diğer | - | - | - | - | 10 | 3.500 | - | - |
| 8. Duran varlıklar (5+6+7) | 98 | 26.600 | 1.278 | - | 87 | 28.600 | 1.278 | - |
| 9. Toplam varlıklar (4+8) | 34.732 | 9.842.602 | 14.586 | 9.283 | 1.749 | 472.124 | 111.217 | 5.472 |
| 10. Ticari borçlar | 18 | 2.000 | - | - | 6 | 2.000 | - | - |
| 11. Finansal yükümlülükler | - | - | - | - | - | - | - | - |
| 12a. Parasal olan diğer yükümlülükler | - | - | - | - | 19 | 6.500 | - | - |
| 12b. Parasal olmayan diğer yükümlülükler | - | - | - | - | - | - | - | - |
| 13. Kısa vadeli yükümlülükler (10+11+12) | 18 | 2.000 | - | - | 25 | 8.500 | - | - |
| 14. Ticari borçlar | - | - | - | - | - | - | - | - |
| 15. Finansal yükümlülükler | - | - | - | - | - | - | - | - |
| 16a. Parasal olan diğer yükümlülükler | - | - | - | - | - | - | - | - |
| 16b. Parasal olmayan diğer yükümlülükler | - | - | - | - | - | - | - | - |
| 17. Uzun vadeli yükümlülükler (14+15+16) | - | - | - | - | - | - | - | - |
| 18. Toplam yükümlülükler (13+17) | 18 | 2.000 | - | - | 25 | 8.500 | - | - |
| 19. Bilanço dışı türev araçların net varlık/(yükümlülük) pozisyonu (19a-19b) | - | - | - | - | - | - | - | - |
| 19a. Hedge edilen toplam varlık tutarı | - | - | - | - | - | - | - | - |
| 19b. Hedge edilen toplam yükümlülük tutarı | - | - | - | - | - | - | - | - |
| 20. Net yabancı para varlık/(yükümlülük) pozisyonu (9-18+19) | 34.714 | 9.840.602 | 11.586 | 9.283 | 1.724 | 463.624 | 111.217 | 5.472 |
| 21. Parasal kalemler net yabancı para varlık/ yükümlülük pozisyonu (IFRS 7.b23) (=1+2a+5+6a-10-11-12a-14-15-16a) | 34.714 | 9.840.602 | 11.586 | 9.283 | 1.714 | 460.124 | 111.217 | 5.472 |
| 22. Döviz hedge'i için kullanılan finansal araçların toplam gerçeğe uygun değeri | - | - | - | - | - | - | - | - |
| 23. İhracat | - | - | - | - | - | - | - | - |
| 24. İthalat | - | - | - | - | - | - | - | - |

BİM BİRLEŞİK MAĞAZALAR A.Ş.

31 ARALIK 2016 TARİHİNDE SONA EREN HESAP DÖNEMİNE AİT KONSOLİDE FİNANSAL TABLOLARA İLİŞKİN DİPNOTLAR

(Tutarlar, aksi belirtilmedikçe bin Türk Lirası ("TL"), diğer bütün para birimleri de aksi belirtilmedikçe tam değerlerden gösterilmiştir.)

Döviz kuru riski

31 Aralık 2016 ve 2015 tarihleri itibarıyla Grup'un vergi öncesi karının diğer değişkenler sabit tutulduğunda, ABD Doları ve Euro'daki muhtemel değişiklikler karşısındaki duyarlılık analizi ekte:

31 Aralık 2016

Döviz kuru duyarlılık analizi tablosu

| | Cari Dönem | | | |
|---|---------------------------------|----------------------------------|---------------------------------|----------------------------------|
| | Kar/Zarar | | Özkaynaklar | |
| | Yabancı paranın değer kazanması | Yabancı paranın değer kaybetmesi | Yabancı paranın değer kazanması | Yabancı paranın değer kaybetmesi |
| <i>ABD Doları'nın TL karşısında %10 değerlenmesi halinde:</i> | | | | |
| 1- ABD Doları net varlık/(yükümlülüğü) | 3.463 | (3.463) | - | - |
| 2- ABD Doları riskinden korunan kısım (-) | - | - | - | - |
| 3- ABD Doları net etki (1+2) | 3.463 | (3.463) | - | - |
| <i>Euro'nun TL karşısında %10 değerlenmesi halinde:</i> | | | | |
| 4- Euro net varlık/(yükümlülüğü) | 4 | (4) | - | - |
| 5- Euro riskinden korunan kısım (-) | - | - | - | - |
| 6- Euro net etki (4+5) | 4 | (4) | - | - |
| <i>GBP'nin TL karşısında %10 değerlenmesi halinde:</i> | | | | |
| 7- GBP net varlık/(yükümlülüğü) | 4 | (4) | - | - |
| 8- GBP riskinden korunan kısım (-) | - | - | - | - |
| 9- GBP net etki (7+8) | 4 | (4) | - | - |
| Toplam (3+6+9) | 3.471 | (3.471) | - | - |

BİM BİRLEŞİK MAĞAZALAR A.Ş.

31 ARALIK 2016 TARİHİNDE SONA EREN HESAP DÖNEMİNE AİT KONSOLİDE FİNANSAL TABLOLARA İLİŞKİN DİPNOTLAR

(Tutarlar, aksi belirtilmedikçe bin Türk Lirası ("TL"), diğer bütün para birimleri de aksi belirtilmedikçe tam değerlerden gösterilmiştir.)

31 Aralık 2015

Döviz kuru duyarlılık analizi tablosu

| | | Önceki dönem | | | |
|---|---|------------------------------------|-------------------------------------|------------------------------------|-------------------------------------|
| | | Kar/Zarar | | Özkaynaklar | |
| | | Yabancı paranın değer kazanması | Yabancı paranın değer kaybetmesi | Yabancı paranın değer kazanması | Yabancı paranın değer kaybetmesi |
| <i>ABD Doları'nın TL karşısında %10 değerlenmesi halinde:</i> | | | | | |
| 1- | ABD Doları net varlık/ (yükümlülüğü) | 135 | (135) | - | - |
| 2- | ABD Doları riskinden korunan kısım (-) | - | - | - | - |
| 3- | ABD Doları net etki (1+2) | 135 | (135) | - | - |
| <i>Euro'nun TL karşısında %10 değerlenmesi halinde:</i> | | | | | |
| 4- | Euro net varlık/(yükümlülüğü) | 35 | (35) | - | - |
| 5- | Euro riskinden korunan kısım (-) | - | - | - | - |
| 6- | Euro net etki (4+5) | 35 | (35) | - | - |
| <i>GBP'nin TL karşısında %10 değerlenmesi halinde:</i> | | | | | |
| 7- | GBP net varlık/(yükümlülüğü) | 2 | (2) | - | - |
| 8- | GBP riskinden korunan kısım (-) | - | - | - | - |
| 9- | GBP net etki (7+8) | 2 | (2) | - | - |
| Toplam (3+6+9) | | 172 | (172) | - | - |

Likidite riski

İhtiyatlı likidite riski yönetimi, yeterli ölçüde nakit ve menkul kıymet tutmayı, yeterli miktarda kredi işlemleri ile fon kaynaklarının kullanılabilirliğini ve piyasa pozisyonlarını kapatabilme gücünü ifade eder.

Mevcut ve ilerideki muhtemel borç gereksinimlerinin fonlanabilme riski, yeterli sayıda ve yüksek kalitedeki kredi sağlayıcılarının erişilebilirliğinin sürekli kılınması suretiyle yönetilmektedir.

Grup'un 31 Aralık 2016 ve 2015 tarihleri itibarıyla, vade tarihlerine göre, indirgenmemiş ticari ve finansal borçlarının vade dağılımları aşağıdaki gibidir:

BİM BİRLEŞİK MAĞAZALAR A.Ş.

31 ARALIK 2016 TARİHİNDE SONA EREN HESAP DÖNEMİNE AİT KONSOLİDE FİNANSAL TABLOLARA İLİŞKİN DİPNOTLAR

(Tutarlar, aksi belirtilmedikçe bin Türk Lirası ("TL"), diğer bütün para birimleri de aksi belirtilmedikçe tam değerlerden gösterilmiştir.)

31 Aralık 2016

| Sözleşme uyarınca vadeler | Defter değeri | Nakit çıkışlar toplamı | 3 aydan kısa | 3 - 12 ay arası | 1 - 5 yıl arası | 5 yıldan uzun |
|--------------------------------------|---------------|------------------------|--------------|-----------------|-----------------|---------------|
| Türev olmayan finansal yükümlülükler | | | | | | |
| Ticari borçlar | 2.352.655 | 2.368.411 | 2.368.411 | - | - | - |
| İlişkili kuruluşlara borçlar | 272.520 | 274.276 | 274.276 | - | - | - |

31 Aralık 2015

| Sözleşme uyarınca vadeler | Defter değeri | Nakit çıkışlar toplamı | 3 aydan kısa | 3 - 12 ay arası | 1 - 5 yıl arası | 5 yıldan uzun |
|--------------------------------------|---------------|------------------------|--------------|-----------------|-----------------|---------------|
| Türev olmayan finansal yükümlülükler | | | | | | |
| Ticari borçlar | 1.913.094 | 1.928.360 | 1.928.360 | - | - | - |
| İlişkili kuruluşlara borçlar | 195.864 | 197.123 | 197.123 | - | - | - |

Sermaye riski yönetimi

Sermayeyi yönetirken Grup'un hedefleri, ortaklarına getiri, diğer hissedarlara fayda sağlamak ve sermaye maliyetini azaltmak amacıyla en uygun sermaye yapısını sürdürmek için Grup'un faaliyetlerinin devamını sağlayabilmektir.

Grup sermayeyi net borç/yatırılan sermaye oranını kullanarak izlemektedir. Net borç, nakit ve nakit benzerlerinin toplam yükümlülüklerden düşülmesiyle hesaplanmaktadır.

BİM BİRLEŞİK MAĞAZALAR A.Ş.

31 ARALIK 2016 TARİHİNDE SONA EREN HESAP DÖNEMİNE AİT KONSOLİDE FİNANSAL TABLOLARA İLİŞKİN DİPNOTLAR

(Tutarlar, aksi belirtilmedikçe bin Türk Lirası ("TL"), diğer bütün para birimleri de aksi belirtilmedikçe tam değerlerden gösterilmiştir.)

31 Aralık 2016 ve 2015 tarihleri itibarıyla net borç/ (özkaynaklar+ net borç) oranı aşağıdaki gibidir:

| | 31 Aralık 2016 | 31 Aralık 2015 |
|---|------------------|------------------|
| Toplam yükümlülükler | 3.087.960 | 2.497.426 |
| Eksi: Nakit ve nakit benzerleri | (578.435) | (348.789) |
| Net borç | 2.509.525 | 2.148.637 |
| Toplam özkaynaklar | 1.901.177 | 1.670.359 |
| Özkaynaklar+ net borç | 4.410.702 | 3.818.996 |
| Net borç/(özkaynaklar+ net borç) oranı (%) | 57 | 56 |

28. Finansal Araçlar (Gerçeğe Uygun Değer Açıklamaları ve Finansal Riskten Korunma Muhasebesi Çerçevesindeki Açıklamalar)

Gerçeğe uygun değer tahmini

Aşağıda yer alan tablo gerçeğe uygun değer ile ölçülen ve değerlendirme yöntemiyle belirlenen finansal araçların analizini içermektedir. Gerçeğe uygun değer hesaplamaları aşağıda açıklanan aşamalar baz alınarak yapılmıştır:

- Belirli varlıklar ve yükümlülükler için, aktif piyasalardaki kote edilmiş fiyatlar (düzeltme yapılmamış) (Seviye 1).
- Seviye 1 içinde yer alan kote edilmiş fiyatlardan başka, varlık veya yükümlülükler için, ya direkt (fiyat olarak) ya da dolaylı (fiyatlardan türetilerek) gözlenebilir girdiler (Seviye 2).
- Gözlenebilir bir piyasa datası baz alınarak belirlenemeyen varlık ve yükümlülükler için girdiler (gözlenemeyen girdiler) (Seviye 3).

BİM BİRLEŞİK MAĞAZALAR A.Ş.

31 ARALIK 2016 TARİHİNDE SONA EREN HESAP DÖNEMİNE AİT KONSOLİDE FİNANSAL TABLOLARA İLİŞKİN DİPNOTLAR

(Tutarlar, aksi belirtilmedikçe bin Türk Lirası ("TL"), diğer bütün para birimleri de aksi belirtilmedikçe tam değerlerden gösterilmiştir.)

Aşağıdaki tablolar, Grup'un, 31 Aralık 2016 ve 31 Aralık 2015 tarihlerindeki gerçeğe uygun değeri ile ölçülmüş varlık ve yükümlülüklerini göstermektedir. Gerçeğe uygun değer ile ölçülen arsa ve binalar ile ilgili açıklamalar için Not 10'a bakınız.

| 31 Aralık 2016 | Seviye 1 | Seviye 2 | Seviye 3 | Toplam |
|---|----------|----------------|----------|----------------|
| Satılmaya hazır finansal varlıklar | | | | |
| Perakende sektörü | - | 180.839 | - | 180.839 |
| Toplam varlıklar | - | 180.839 | - | 180.839 |
| 31 Aralık 2015 | Seviye 1 | Seviye 2 | Seviye 3 | Toplam |
| Satılmaya hazır finansal varlıklar | | | | |
| Perakende sektörü | - | 169.165 | - | 169.165 |
| Toplam varlıklar | - | 169.165 | - | 169.165 |

Yıl içinde Seviye'ler arasında hiçbir transfer gerçekleşmemiştir.

(a) Seviye 2'deki Finansal Araçlar

Aktif piyasalarda ticareti yapılmayan finansal araçların (örneğin borsaya kote olmayan türev finansal araçlar) gerçeğe uygun değeri, değerlendirme tekniklerinin kullanılması yoluyla belirlenir. Bu değerlendirme teknikleri mümkün ise gözlenebilir piyasa verilerinin kullanımını maksimum düzeyde tutar ve şirkete özel tahminler mümkün olduğunca az kullanır. Eğer bir finansal aracın gerçeğe uygun değeri açısından gereken tüm önemli girdiler gözlenebilir durumdaysa, bu araç Seviye 2 kapsamındadır.

Eğer bir ya da birden fazla önemli girdi gözlenebilir piyasa verisine bağlı değilse, bu araç Seviye 3 kapsamındadır.

BİM BİRLEŞİK MAĞAZALAR A.Ş.

31 ARALIK 2016 TARİHİNDE SONA EREN HESAP DÖNEMİNE AİT KONSOLİDE FİNANSAL TABLOLARA İLİŞKİN DİPNOTLAR

(Tutarlar, aksi belirtilmedikçe bin Türk Lirası ("TL"), diğer bütün para birimleri de aksi belirtilmedikçe tam değerlerden gösterilmiştir.)

Finansal araçların değerlemesinde kullanılan teknikler aşağıdaki gibidir:

- Benzer araçlar için kote edilmiş piyasa fiyatları veya satıcı kotaları,
- Faiz oranı swaplarının gerçeğe uygun değeri, gözlenebilir getiri eğrisi baz alınarak öngörülen gelecekteki nakit akışlarının bugünkü değeri olarak hesaplanır,
- Yabancı para vadeli işlem sözleşmesinin gerçeğe uygun değeri günümüze iskonto edilerek bilanço tarihindeki vadeli işlem yabancı para değişim oranı kullanılarak tanımlanmıştır,
- İndirgenmiş nakit akış analizleri gibi diğer teknikler geri kalan finansal araçların gerçeğe uygun değerinin hesaplanmasında kullanılır.

Grup'un 31 Aralık 2016 ve 2015 tarihleri itibarıyla Not 5'de detayları açıklanmış olan satılmaya hazır finansal varlıkları haricindeki finansal varlıkları maliyet bedelleri ile finansal tablolarda yer alıp nakit ve nakit benzeri değerleri, bunların üzerindeki kar payı tahakkukları ve diğer kısa vadeli finansal varlıkları içermektedir ve kısa vadeli olmalarından dolayı, rayiç değerlerinin taşınan değerlerine yakın olduğu düşünülmektedir. Ticari alacakların reeskont karşılığı ve şüpheli alacaklar karşılığı düşüldükten sonraki taşınan değerlerinin rayiç değerlerine yakın olduğu düşünülmektedir.

- Finansal yükümlülükler

Rayiç değeri taşınan değerine yakın olan parasal borçlar:

Ticari borçların ve diğer parasal yükümlülüklerin kısa vadeli olmaları nedeniyle rayiç değerlerinin taşıdıkları değere yaklaştığı düşünülmektedir. Banka kredileri iskonto edilmiş maliyet ile ifade edilir ve işlem maliyetleri kredilerin ilk kayıt değerlerine eklenir. Üzerindeki kar payı oranları değişen piyasa koşulları dikkate alınarak güncellendiği için kredilerin rayiç değerlerinin taşıdıkları değeri ifade ettiği düşünülmektedir. Reeskont karşılığı düşüldükten sonra kalan ticari borçların rayiç değerlerinin taşıdıkları değere yakın olduğu öngörülmektedir.

29. Bilanço tarihinden sonraki olaylar

Yoktur.

